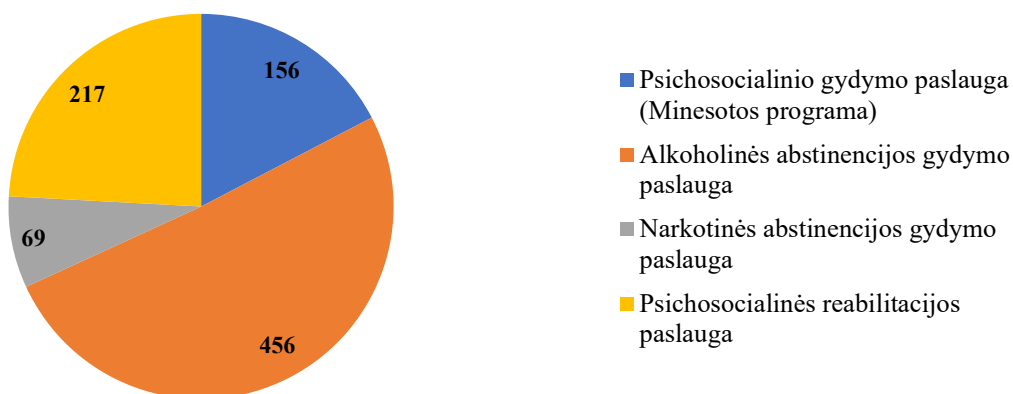


RESpublikinis PRIKLAUSOMYBĖS LIGŲ CENTRAS

VILNIAUS FILIALAS

2023 m. stacionare suteiktų paslaugų skaičius

2023 metais gydytų RPLC VF stacionariniuose skyriuose, pacientų skaičius pagal paslaugas (abs.sk.)

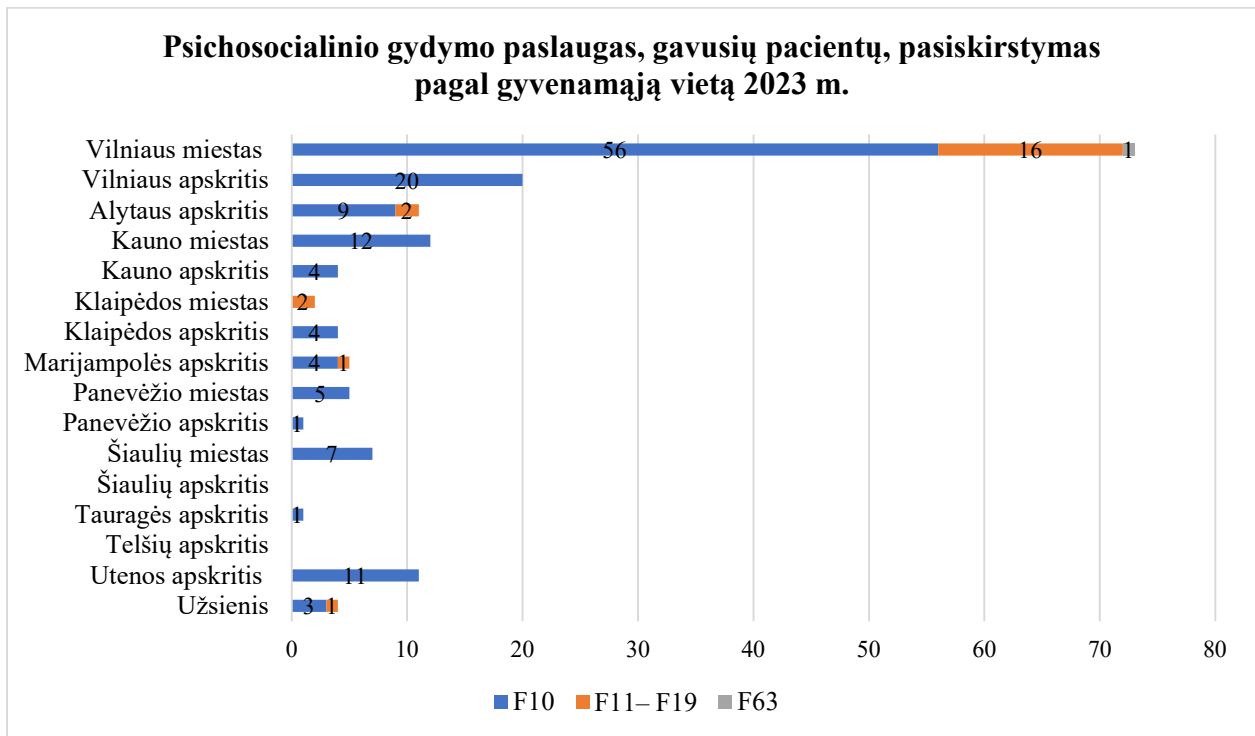


Pasiskirstymas pagal gyvenamą vietą (ab.sk.):

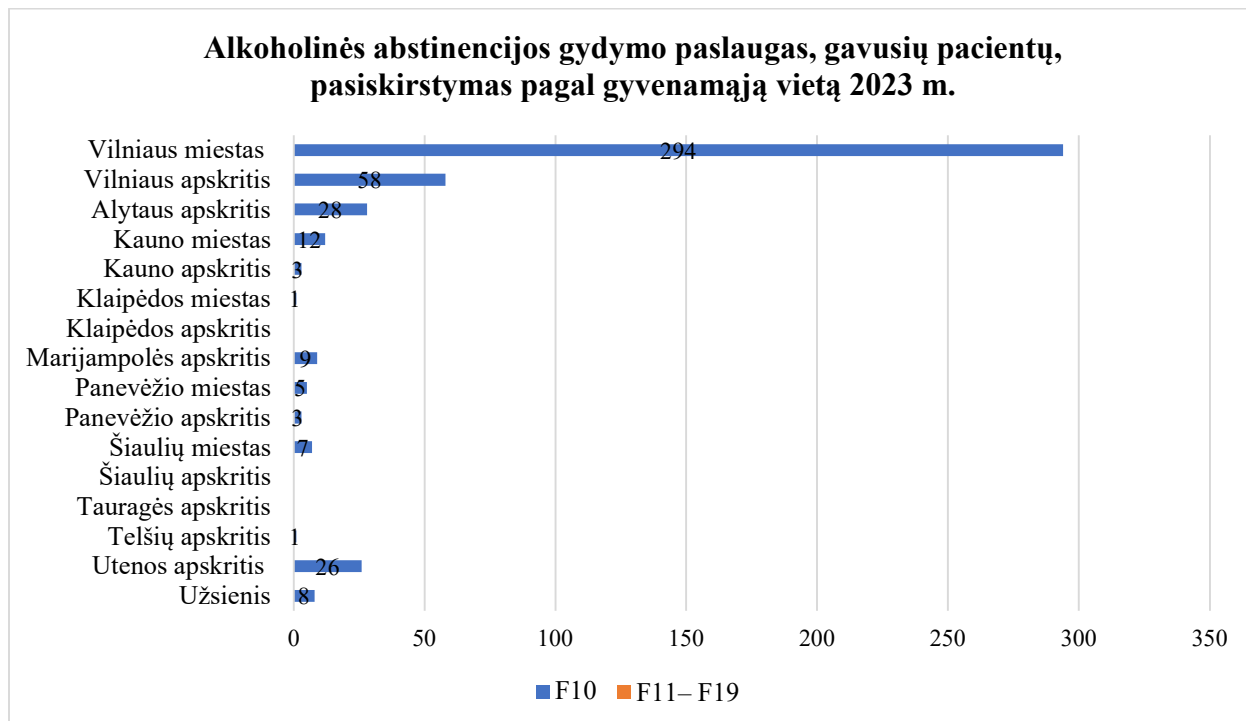
	Psychosocialinio gydymo paslauga (Minesotos programa)			Alkoholinės abstinencijos gydymo paslauga		Narkotinės abstinencijos gydymo paslauga		Psychosocialinės rehabilitacijos paslauga	
	F 10	F 11–19	F63.0	F 10	F 11–19	F 10	F 11–19	F10	F 11–19
Vilniaus miestas	56	16	1	294	-	-	51	121	4
Vilniaus apskritis	20	-	-	58	-	-	3	32	-
Alytaus apskritis	9	2	-	28	-	-	3	18	2
Kauno miestas	12	-	-	12	-	-	1	5	-
Kauno apskritis	4	-	-	3	-	-	1	4	-
Klaipėdos miestas	-	2	-	1	-	-	1	1	-
Marijampolės apskritis	4	1	-	9	-	-	-	3	-
Panevėžio miestas	5	-	-	5	-	-	1	2	1
Panevėžio apskritis	1	-	-	3	-	-	-	1	-
Šiaulių miestas	7	-	-	7	-	-	-	1	-
Šiaulių apskritis	-	-	-	-	-	-	-	-	-
Tauragės apskritis	1	-	-	-	-	-	-	-	-
Telšių apskritis	-	-	-	1	-	-	-	2	-

Utenos apskritis	11	-	-	26	-	-	8	17	1
Užsienis	3	1	-	8	-	-	-	1	1
VISO	133	22	1	456	-	-	69	208	9

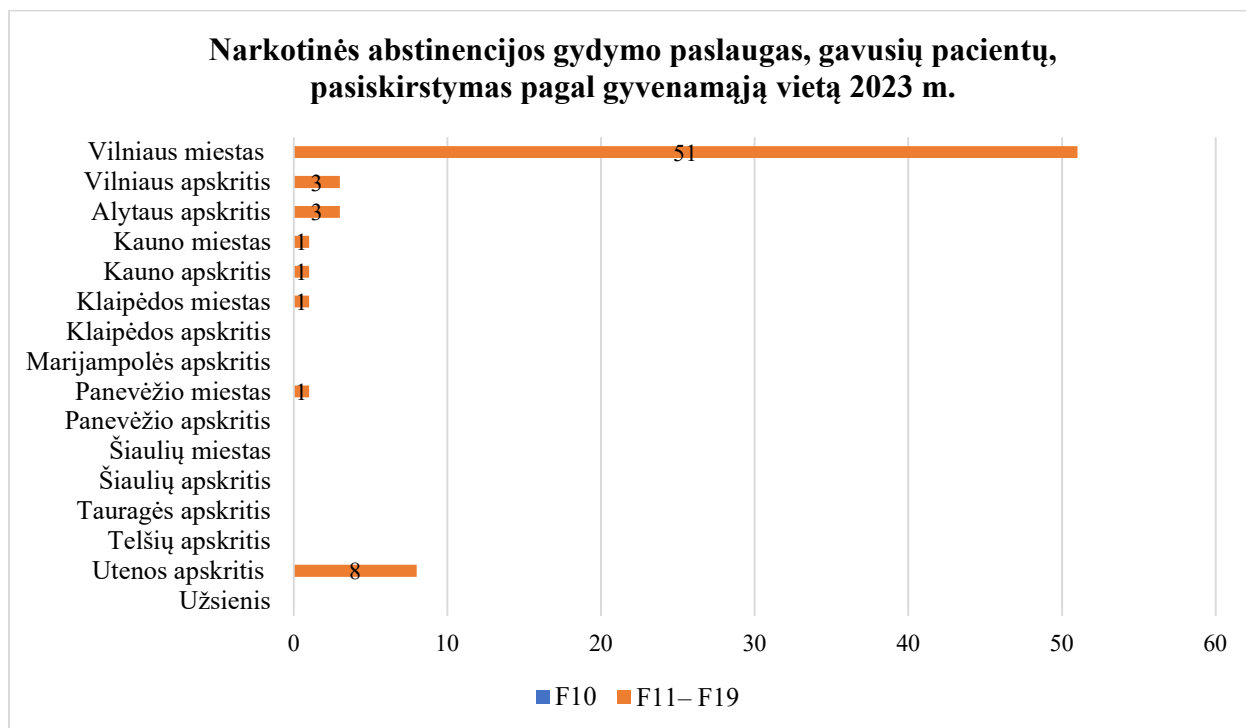
Psichosocialinio gydymo (Minesotos) paslaugų, gavusių pacientų, pasiskirstymas pagal gyvenamą vietą (abs.sk.)



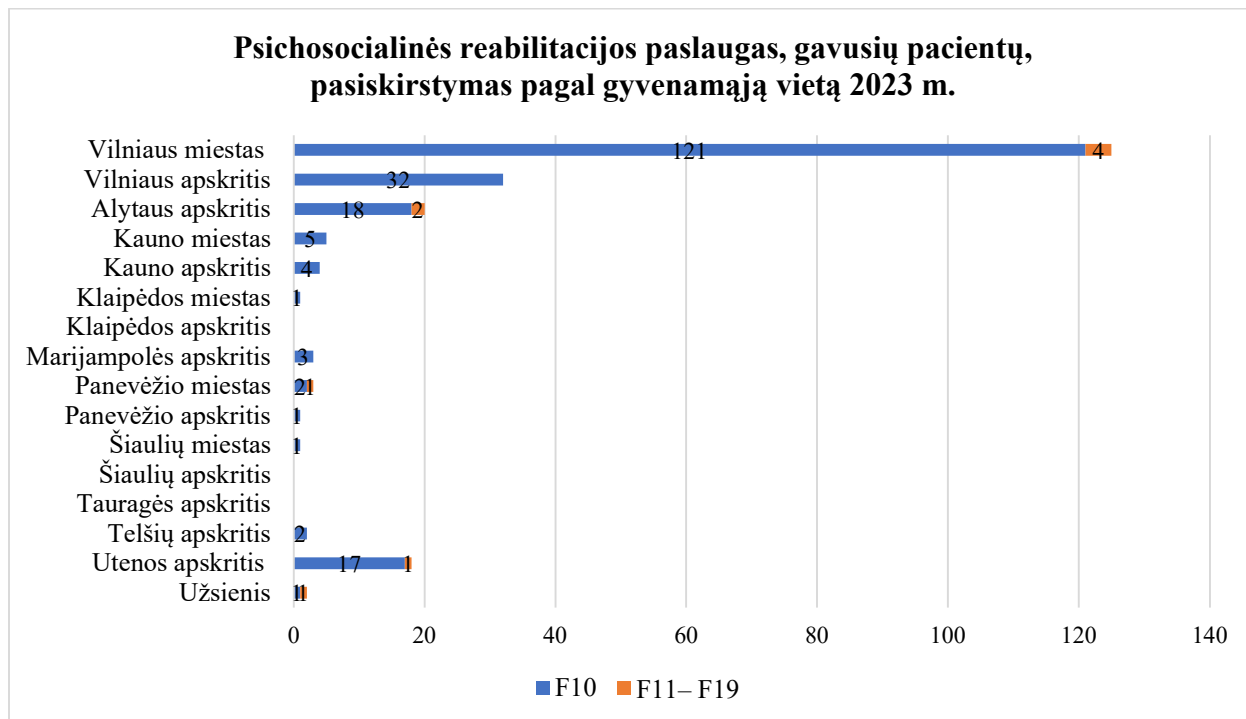
Alkoholinės abstinencijos gydymo paslaugas, gavusių pacientų, pasiskirstymas pagal gyvenamą vietą (abs.sk.)



Narkotinės abstinencijos gydymo paslaugas, gavusių pacientų, pasiskirstymas pagal gyvenamą vietą (abs.sk.)



Psichosocialinės reabilitacijos paslaugas, gavusių pacientų, pasiskirstymas pagal gyvenamą vietą (abs.sk.)



Iš RPLC VF stacionaro skyriuose gydytų 797 asmenų, priklausomybės gydymo dėl **alkoholio** paslaugas gavę buvo:

- 471** (59,0 proc.) – Vilniaus miesto gyventojai;
- 110** (13,8 proc.) – Vilniaus apskrities;
- 215** (27,0 proc.) – kitų apskričių gyventojai.

Iš RPLC VF stacionaro skyriuose gydytų 100 asmenų, priklausomybės gydymo dėl **narkotinių medžiagų** vartojimo paslaugas gavę buvo:

- 71** (71,0 proc.) – Vilniaus miesto gyventojai;
- 3** (3,0 proc.) – Vilniaus apskrities;
- 26** (26,0 proc.) – kitų apskričių gyventojai.

Iš RPLC VF stacionaro skyriuose gydytų 1 asmens, priklausomybės gydymo dėl **azartinių lošimų** paslaugas gavę buvo:

- 1** (100 proc.) – Vilniaus miesto gyventojai;
- 0** (0 proc.) – Vilniaus apskrities;
- 0** (0proc.) – kitų apskričių gyventojai.

Dėl išsilavinimo:

	Psichosocialinio gydymo paslauga (Minesotos programa)			Alkoholinės abstinencijos gydymo paslauga		Narkotinės abstinencijos gydymo paslauga		Psichosocialinės reabilitacijos paslauga	
	F 10	F 11–19	F63.0	F 10	F11– 19	F 10	F 11–19	F10	F 11–19
Pradinis (1-4 kl.)	1	-	-	6	-	-	2	5	-
Pagrindinis (9-10 kl.)	16	5	-	56	-	-	13	36	2
Vidurinis (12 kl.)	38	11	-	120	-	-	36	55	3
Spec. vidurinis (profesinis)	29	2	1	116	-	-	8	61	1
Aukštesnysis išsilavinimas	5	1	-	36	-	-	1	18	2
Aukštasis neuniversitetinis	8	1	-	12	-	-	2	4	1
Aukštasis universitetinis	32	1	-	110	-	-	7	29	-
Duomenų nepateikė	4	1	-	-	-	-	-	-	-
VISO	133	22	1	456	-	-	69	208	9

Iš RPLC VF stacionaro skyriuose 797 asmenų, gydytų (paslaugas gavusių) dėl priklausomybės **alkoholiui** daugiausia pacientai buvo įgiję vidurinį išsilavinimą 213 (26,7 proc.). Spec. vidurinį išsilavinimą buvo įgiję 206 (25,8 proc.), aukštąjį universitetinį 171 (21,4 proc.), pagrindinį išsilavinimą 108 (13,5 proc.), aukštesnį išsilavinimą buvo įgiję 59 (7,4 proc.), aukštąjį neuniversitetinį išsilavinimą 24 (3 proc.), pradinį išsilavinimą 7 (0,9 proc.). Duomenų nepateikė 4 (0,5 proc.) pacientai.

Iš RPLC VF stacionaro skyriuose 100 asmenų, gydytų (paslaugas gavusių) dėl priklausomybės **narkotinėms medžiagoms** daugiausia pacientai buvo įgiję vidurinį išsilavinimą – 50 (50,0 proc.). Pagrindinį išsilavinimą buvo įgiję 20 (20,0 proc.), spec. vidurinį išsilavinimą 11 (11,0 proc.), aukštąjį neuniversitetinį išsilavinimą 4 (4,0 proc.), aukštesnį išsilavinimą 4 (4,0 proc.), pradinį išsilavinimą 2 (2,0 proc.), aukštąjį universitetinį išsilavinimą 1 (1,0 proc.). Duomenų nepateikė 1 (1,0 proc.) pacientas.

Iš RPLC VF stacionaro skyriuose 1 asmuo, gydytas (paslaugas gavęs) dėl priklausomybės **azartiniams lošimams** buvo įgijęs spec. vidurinį išsilavinimą – 1 (100 proc.).

Dėl užimtumo:

	Psichosocialinio gydymo paslauga (Minesotos programa)			Alkoholinės abstinencijos gydymo paslauga		Narkotinės abstinencijos gydymo paslauga		Psichosocialinės reabilitacijos paslauga	
	F 10	F 11–19	F63.0	F 10	F11–19	F 10	F 11–19	F10	F 11–19
Dirba	41	7	-	198	-	-	18	65	-
Mokosi	1	1	-	1	-	-	1	1	1
Registruotas darbo biržoje	68	7	1	162	-	-	41	100	5
Neįgalūs	1	-	-	19	-	-	3	12	-
Pensininkas	-	-	-	25	-	-	-	11	-
Nedirbantis	18	7	-	43	-	-	5	13	2
Augina mažamečius vaikus	3	-	-	7	-	-	1	6	1
Duomenų nepateikė	1	-	-	1	-	-	-	-	-
VISO	133	22	1	456	-	-	69	208	9

Iš RPLC VF stacionaro skyriuose 797 asmenų, gydytų (paslaugas gavusių) dėl priklausomybės **alkoholiui** daugiausia buvo registruoti užimtumo tarnyboje pacientai – 330 (41,4 proc.). Dirbantys 304 (38,1 proc.), nedirbantys 74 (9,3 proc.), pensininkai 36 (4,5 proc.), neįgalūs 32 (4,0 proc.), augino mažamečius vaikus 16 (2,0 proc.), mokėsi 3 (0,4 proc.). Duomenų nepateikė 2 (0,2 proc.) pacientai.

Iš RPLC VF stacionaro skyriuose 100 asmenų, gydytų (paslaugas gavusių) dėl priklausomybės **narkotinėms medžiagoms** daugiausia pacientų buvo registruoti užimtumo tarnyboje – 53 (53,0 proc.). Dirbo 25 (25,0 proc.), nedirbo 14 (14,0 proc.), mokėsi 3 (3,0 proc.), neįgalūs 3 (3,0 proc.), auginančių mažamečius vaikus 2 (2,0 proc.). Duomenų nepateikė 1 (1,0 proc.) pacientas.

Iš RPLC VF stacionaro skyriuose 1 asmuo, gydytas (paslaugas gavęs) dėl priklausomybės **azartiniams lošimams** registruotas užimtumo tarnyboje 1 (100 proc.).

Dėl sveikatos draudimo:

	Psichosocialinio gydymo paslauga (Minesotos programa)			Alkoholinės abstinencijos gydymo paslauga		Narkotinės abstinencijos gydymo paslauga		Psichosocialinės reabilitacijos paslauga	
	F 10	F 11–19	F63.0	F 10	F11-19	F 10	F 11–19	F10	F 11–19
Draustas	125	17	1	426	-	-	68	200	9
Nedraustas	8	5	-	30	-	-	1	8	-

Duomenų nepateikė	-	-	-	-	-	-	-	-	-
VISO	133	22	1	456	-	-	69	208	9

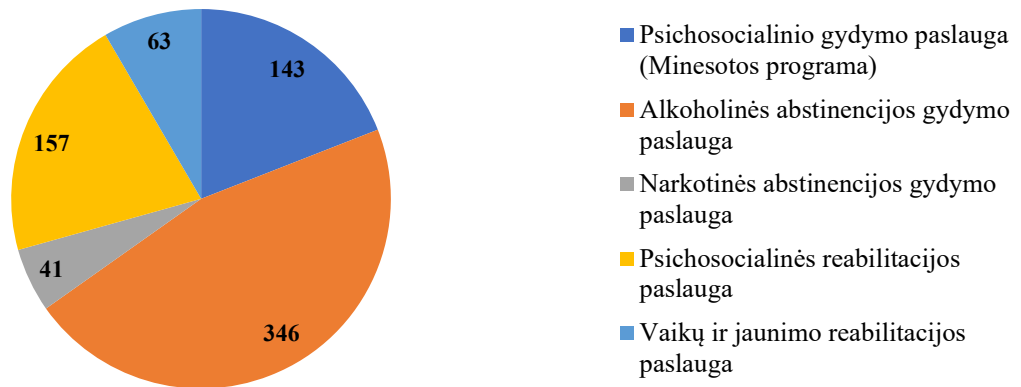
Iš 898 pacientų besigydžiusių (paslaugas gavusių) RPLC VF stacionariuose skyriuose sveikatos draudimą turėjo 846 (94,2 proc.), sveikatos draudimo neturėjo 52 (5,8 proc.), duomenų nepateikusių pacientų nebuvo.

RESPUBLIKINIS PRIKLAUSOMYBĖS LIGŲ CENTRAS

KAUNO FILIALAS

2023 m. stacionare suteiktų paslaugų skaičius

2023 metais RPLC KF stacionariniuose skyriuose gydytų pacientų skaičius pagal paslaugas (abs.sk.)

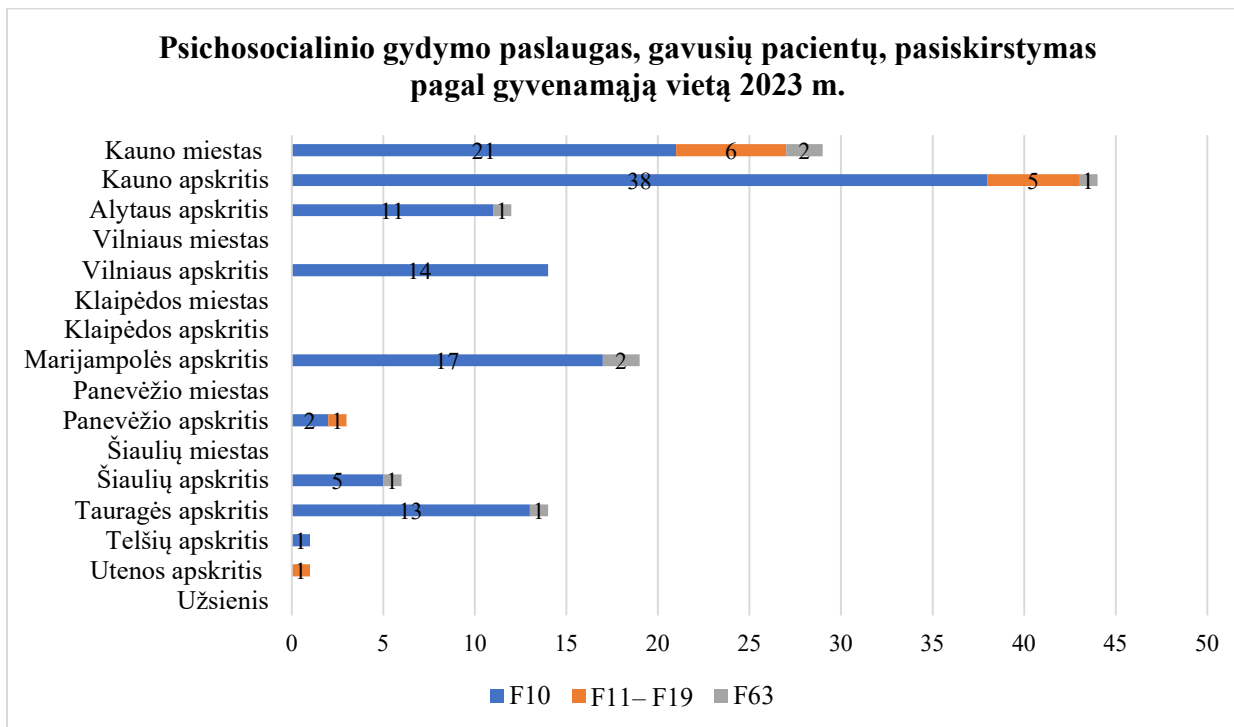


Pasiskirstymas pagal gyvenamą vietą (ab.sk.):

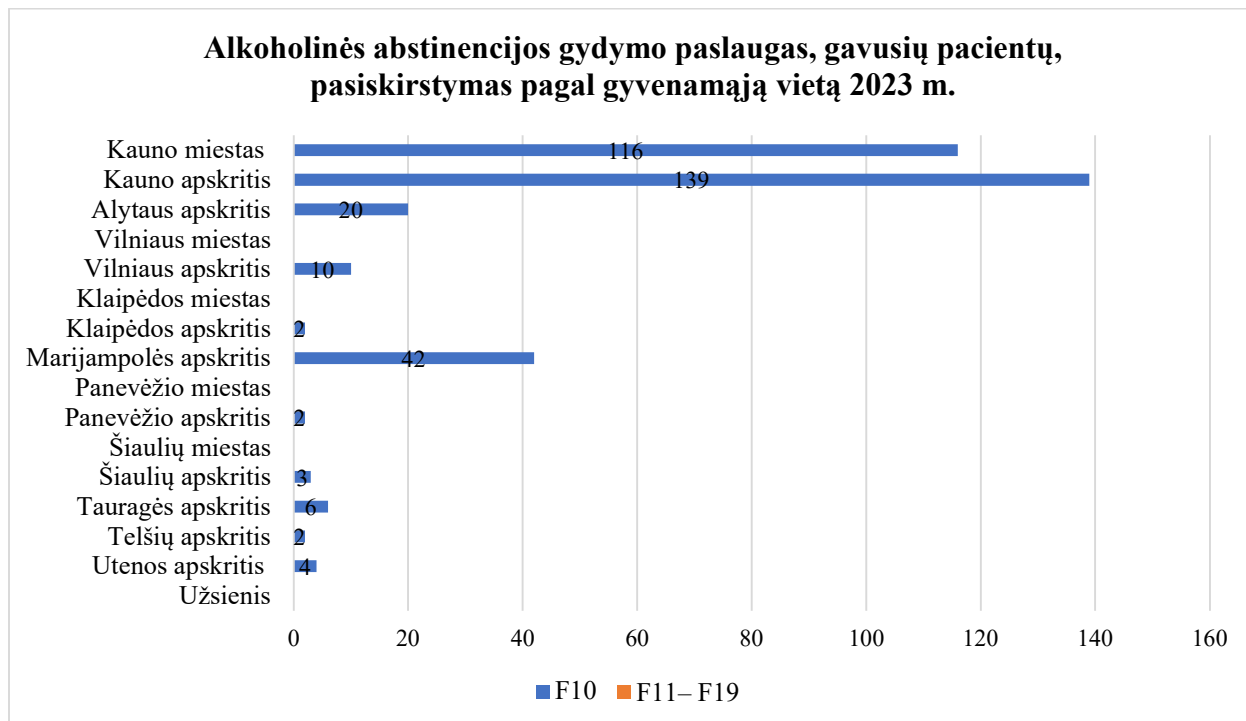
	Psichosocialinio gydymo paslauga (Minesotos programa)			Alkoholinės abstinencijos gydymo paslauga		Narkotinės abstinencijos gydymo paslauga		Psichosocialinės rehabilitacijos Paslauga		Vaikų ir jaunimo rehabilitacijos paslauga		
	F 10	F 11–19	F63.0	F 10	F 11–19	F 10	F 11–19	F10	F 11–19	F 10	F 11–19	F63.8
Kauno miestas	21	6	2	116	-	-	19	44	4	-	8	3
Kauno apskritis	38	5	1	139	-	-	15	55	3	2	6	1
Alytaus apskritis	11	-	1	20	-	-	3	12	-	2	3	-
Vilniaus miestas	-	-	-	-	-	-	-	-	-	-	-	-
Vilniaus apskritis	14	-	-	10	-	-	1	8	-	-	17	1
Klaipėdos miestas	-	-	-	-	-	-	-	-	-	-	-	-
Klaipėdos apskritis	-	-	-	2	-	-	-	2	-	-	1	-
Marijampolės apsk.	17	-	2	42	-	-	-	20	-	2	2	-
Panevėžio miestas	-	-	-	-	-	-	-	-	-	-	-	-
Panevėžio apskritis	2	1	-	2	-	-	-	1	-	2	3	-
Šiaulių miestas	-	-	-	-	-	-	-	-	-	-	-	-
Šiaulių apskritis	5	-	1	3	-	-	2	-	1	2	6	-
Tauragės apskritis	13	-	1	6	-	-	-	3	-	-	-	-
Telšių apskritis	1	-	-	2	-	-	1	2	1	-	1	-
Utenos apskritis	-	1	-	4	-	-	-	1	-	1	-	-

Užsienis	-	-	-	-	-	-	-	-	-	-	-	-
VISO	122	13	8	346	-	-	41	148	9	11	47	5

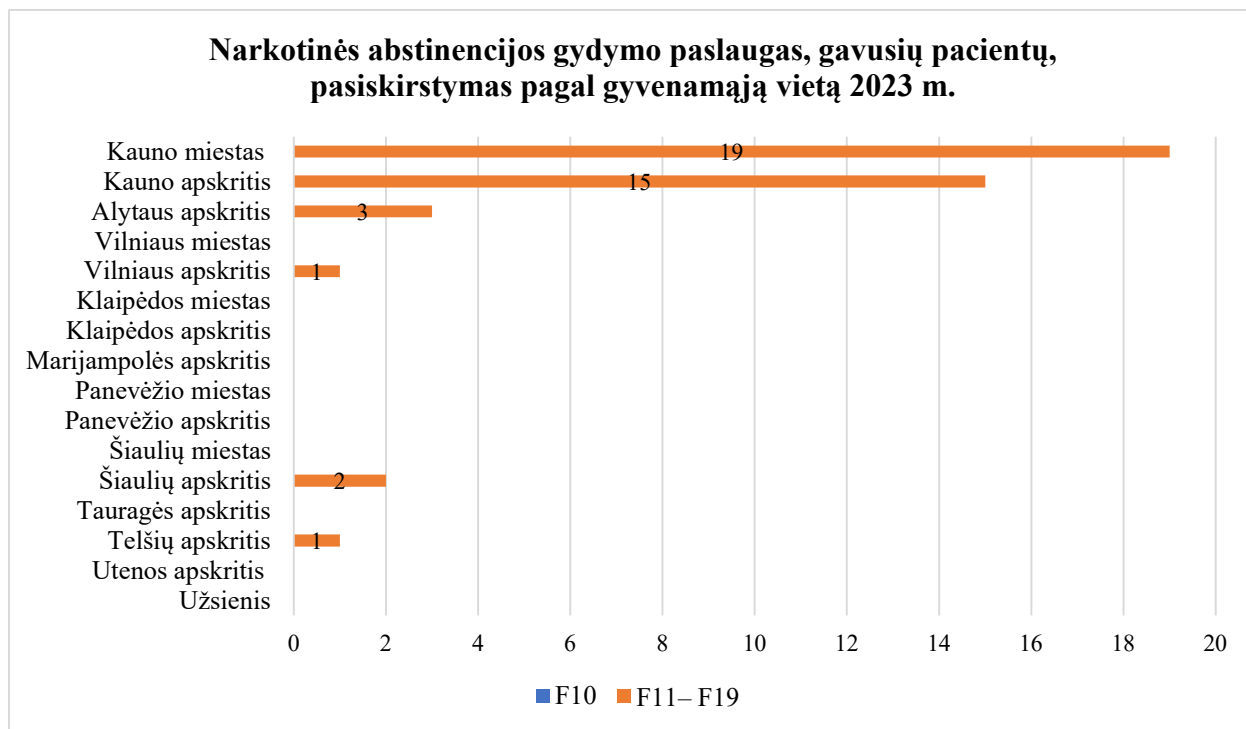
Psichosocialinio gydymo (Minesotos) paslaugų, gavusių pacientų, pasiskirstymas pagal gyvenamą vietą (abs.sk.)



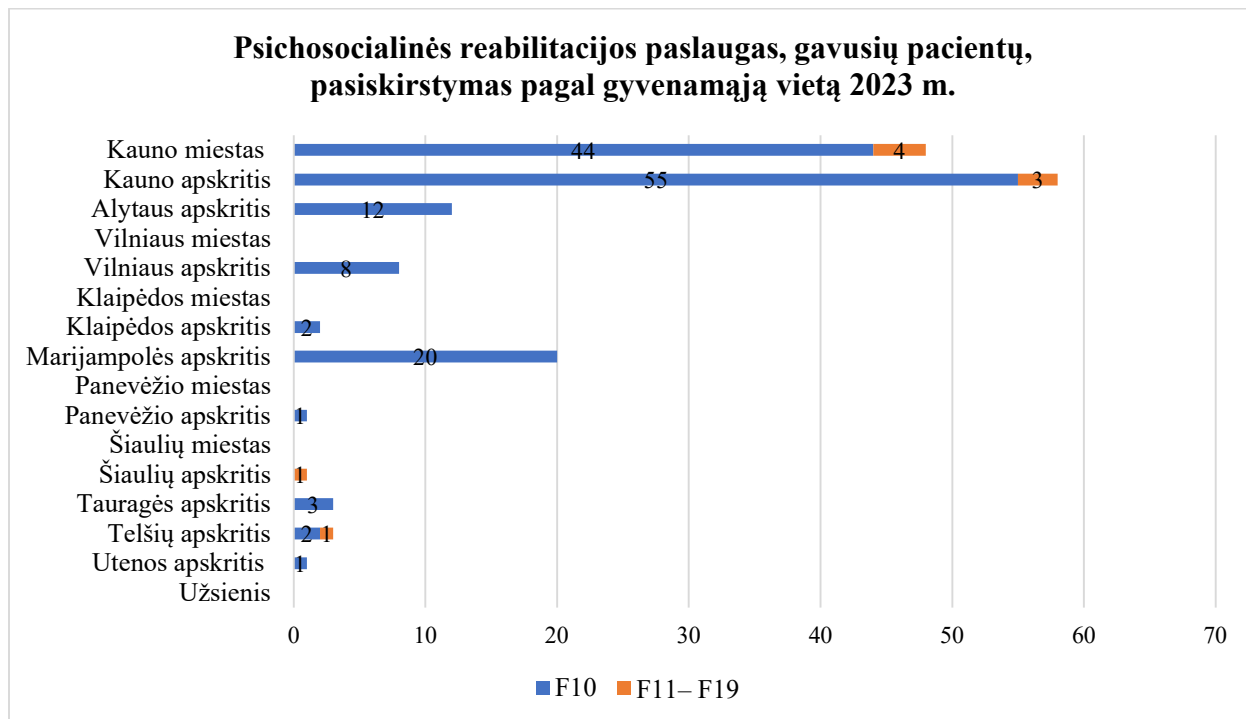
Alkoholinės abstinencijos gydymo paslaugas, gavusių pacientų, pasiskirstymas pagal gyvenamą vietą (abs.sk.)



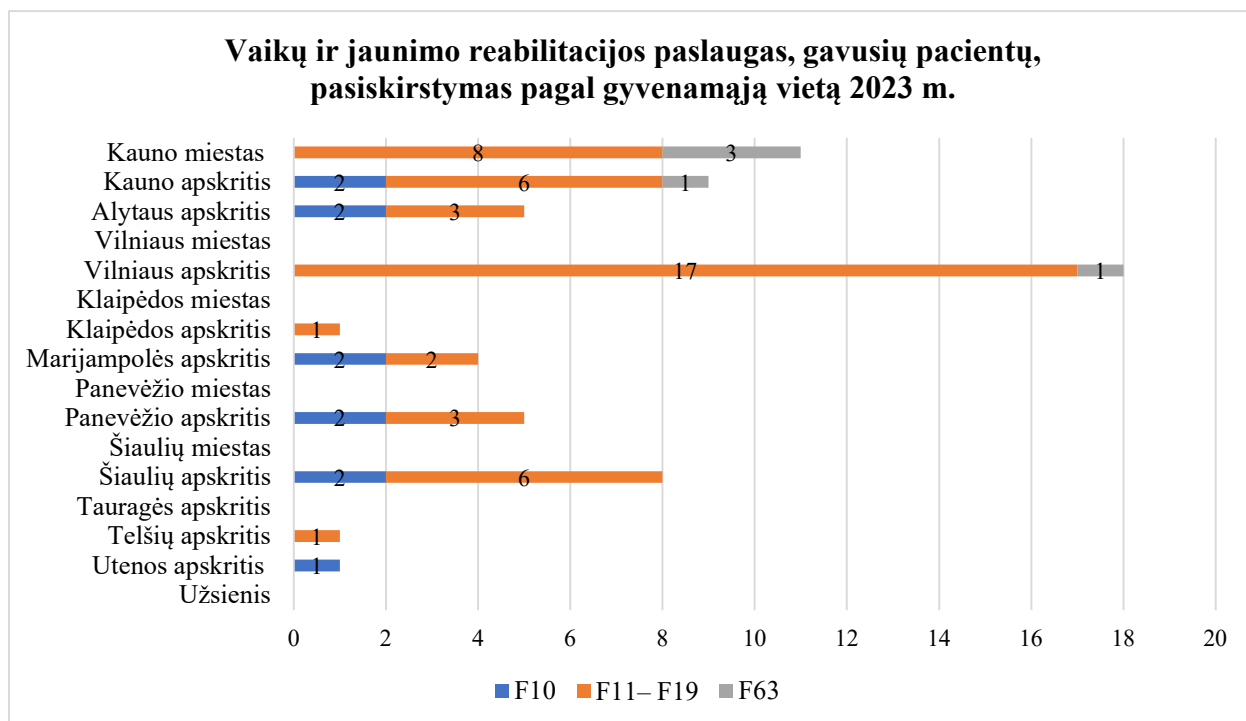
Narkotinės abstinencijos gydymo paslaugas, gavusių pacientų, pasiskirstymas pagal gyvenamą vietą (abs.sk.)



Psichosocialinės reabilitacijos paslaugas, gavusių pacientų, pasiskirstymas pagal gyvenamą vietą (abs.sk.)



Vaikų ir jaunimo reabilitacijos paslaugas, gavusių pacientų, pasiskirstymas pagal gyvenamą vietą (abs.sk.)



Iš RPLC KF stacionaro skyriuose gydytų 627 asmenys, priklausomybės gydymo dėl **alkoholio** paslaugas gavę buvo:

181 (29 proc.) – Kauno miesto gyventojai;

234 (37 proc.) – Kauno apskrities;

212 (34 proc.) – kitų apskričių gyventojai.

Iš RPLC KF stacionaro skyriuose gydytų 110 asmenų, priklausomybės gydymo dėl **narkotinių medžiagų** vartojimo paslaugas gavę buvo:

37 (34 proc.) – Kauno miesto gyventojai;

29 (26 proc.) – Kauno apskrities;

44 (40 proc.) – kitų apskričių gyventojai.

Iš RPLC KF stacionaro skyriuose gydytų 13 asmenų, priklausomybės gydymo dėl **azartinių lošimų** paslaugas gavę buvo:

5 (39 proc.) – Kauno miesto gyventojai;

2 (15 proc.) – Kauno apskrities;

6 (46 proc.) – kitų apskričių gyventojai.

Dėl išsilavinimo:

	Psichosocialinio gydymo paslauga (Minesotos programa)			Alkoholinės abstinencijos gydymo paslauga		Narkotinės abstinencijos gydymo paslauga		Psichosocialinės reabilitacijos Paslauga		Vaikų ir jaunimo reabilitacijos paslauga		
	F 10	F 11–19	F63.0	F 10	F 11–19	F 10	F 11–19	F10	F 11–19	F 10	F 11–19	F63.0
Pradinis (1-4 kl.)	-	-	-	-	-	-	-	-	-	-	-	-
Pagrindinis (9-10 kl.)	7	1	-	30	-	-	4	14	1	11	47	5
Vidurinis (12 kl.)	45	4	2	125	-	-	22	51	5	-	-	-
Spec. vidurinis (profesinis)	35	2	3	107	-	-	5	51	1	-	-	-
Aukštesnysis išsilavinimas	-	-	-	-	-	-	-	-	-	-	-	-
Aukštasis neuniversitetinis	6	1	1	21	-	-	1	6	-	-	-	-
Aukštasis universitetinis	21	2	-	39	-	-	2	13	-	-	-	-
Duomenų nepateikė	8	3	2	24	-	-	7	13	2	-	-	-
VISO	122	13	8	346	-	-	41	148	9	11	47	5

Iš RPLC KF stacionaro skyriuose 627 asmenų, gydytų (paslaugas gavusių) dėl priklausomybės **alkoholiui** daugiausia pacientai buvo įgiję vidurinį išsilavinimą 221 (35,2 proc.). Spec. vidurinį išsilavinimą buvo įgiję

193 (30,8 proc.), aukštąjį neuniversitetinį išsilavinimą 73 (11,6 proc.), pagrindinį išsilavinimą 62 (9,9 proc.), aukštąjį universitetinį išsilavinimą buvo įgiję 33 (5,3 proc.). Duomenų nepateikė 45 (7,2 proc.) pacientai.

Iš RPLC KF stacionaro skyriuose 110 asmenų, gydytų (paslaugas gavusių) dėl priklausomybės **narkotinėms medžiagoms** daugiausia pacientai buvo įgiję pagrindinį išsilavinimą – 53 (48,2 proc.). Vidurinį išsilavinimą buvo įgiję 31 (28,2 proc.), spec. vidurinį išsilavinimą 8 (7,3 proc.), aukštąjį universitetinį išsilavinimą 4 (3,6 proc.), aukštąjį neuniversitetinį išsilavinimą 2 (1,8 proc.). Duomenų nepateikė 12 (10,9 proc.) pacientai.

Iš RPLC KF stacionaro skyriuose 13 asmenų, gydytų (paslaugas gavusių) dėl priklausomybės **azartiniams lošimams** daugiausia buvo įgiję pagrindinį išsilavinimą – 5 (38,4 proc.). Spec. vidurinį išsilavinimą 3 (23,1 proc.), vidurinį išsilavinimą 2 (15,4 proc.), aukštąjį neuniversitetinį išsilavinimą 1 (7,7 proc.). Duomenų nepateikė 2 (15,4 proc.) pacientai.

Dėl užimtumo:

	Psichosocialinio gydymo paslauga (Minesotos programa)			Alkoholinės abstinencijos gydymo paslauga		Narkotinės abstinencijos gydymo paslauga		Psichosocialinė reabilitacijos paslauga		Vaikų ir jaunimo reabilitacijos paslauga		
	F 10	F 11–19	F63.0	F 10	F11–19	F 10	F 11–19	F10	F 11–19	F 10	F 11–19	F63.0
Dirba	43	6	5	167	-	-	18	65	2	-	-	-
Mokosi	-	1		2	-	-	2	-	-	11	47	5
Registruotas darbo biržoje	59	4	1	110	-	-	9	55	4	-	-	-
Neįgalūs	3	-	1	11	-	-	1	4	1	-	-	-
Pensininkas	2	-	-	19	-	-	2	10	-	-	-	-
Nedirbantis	6	-	-	24	-	-	5	3	1	-	-	-
Augina mažamečius vaikus	6	-	-	1	-	-	2	2	-	-	-	-
Duomenų nepateikė	3	2	1	12	-	-	2	9	1	-	-	-
VISO	122	13	8	346	-	-	41	148	9	11	47	5

Iš RPLC KF stacionaro skyriuose 627 asmenų, gydytų (paslaugas gavusių) dėl priklausomybės **alkoholiui** daugiausia buvo dirbantys asmenys 275 (43,9 proc.). Registruoti užimtumo tarnyboje pacientai – 224 (35,7 proc.), nedirbantys 33 (5,3 proc.), pensininkai 31 (4,9 proc.), neįgalūs 18 (2,9 proc.), mokosi 13 (2,1 proc.), augino mažamečius vaikus 9 (1,4 proc.) pacientai. Duomenų nepateikė 24 (3,8 proc.) pacientai.

Iš RPLC KF stacionaro skyriuose 110 asmenų, gydytų (paslaugas gavusių) dėl priklausomybės **narkotinėms medžiagoms** daugiausia buvo besimokantys 50 (45,5 proc.). Dirbo 26 (23,6 proc.) registruoti užimtumo tarnyboje pacientų 17 (15,5 proc.), nedirbo 6 (5,5 proc.), pensininkai 2 (1,8 proc.), neįgalūs 2 (1,8 proc.), auginančių mažamečius vaikus 2 (1,8 proc.). Duomenų nepateikė 5 (4,5 proc.) pacientai.

Iš RPLC KF stacionaro skyriuose 13 asmenų, gydytų (paslaugas gavusių) dėl priklausomybės **azartiniams lošimams** dirbo – 5 (38,5 proc.) ir mokėsi 5 (38,5 proc.), registruoti užimtumo tarnyboje 1 (7,7 proc.), neįgalūs 1 (7,7 proc.). Duomenų nepateikė 1 (7,6proc.) pacientas.

Dėl sveikatos draudimo:

	Psichosocialinio gydymo paslauga (Minesotos programa)			Alkoholinės abstinencijos gydymo paslauga		Narkotinės abstinencijos gydymo paslauga		Psichosocialinė ir rehabilitacijos paslauga		Vaikų ir jaunimo rehabilitacijos paslauga		
	F 10	F 11–19	F63.0	F 10	F11-19	F 10	F 11–19	F10	F 11–19	F 10	F 11–19	F63.0
Draustas	120	13	8	331	-	-	36	143	9	11	47	5
Nedraustas	2	-	-	15	-	-	5	5	-	-	-	-
Duomenų nepateikė	-	-	-	-	-	-	-	-	-	-	-	-
VISO	122	13	8	346	-	-	41	148	9	11	47	5

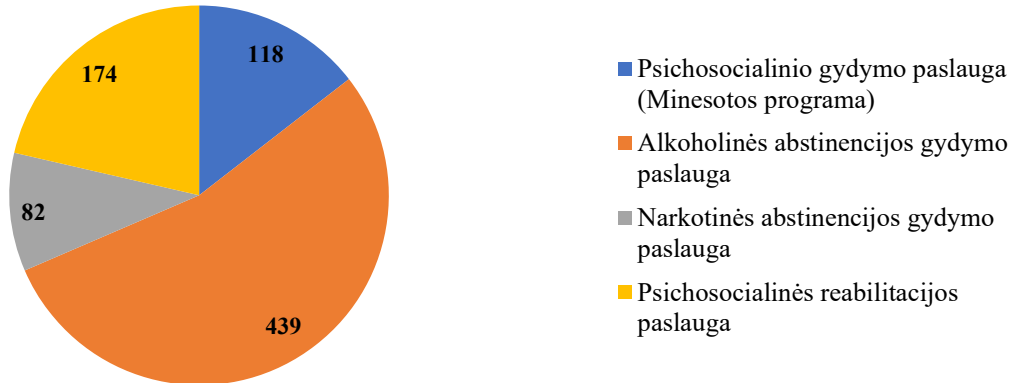
Iš 750 pacientų besigydyusių (paslaugas gavusių) RPLC KF stacionariniuose skyriuose sveikatos draudimą turėjo 723 (96,4 proc.), sveikatos draudimo neturėjo 27 (3,6 proc.), duomenų nepateikusių pacientų nebuvo.

RESPUBLIKINIS PRIKLAUSOMYBĖS LIGŲ CENTRAS

KLAIPĖDOS FILIALAS

2023 m. stacionare suteiktų paslaugų skaičius

2023 metais gydytų RPLC KLF stacionariniuose skyriuose, pacientų skaičius pagal paslaugas (abs.sk.)

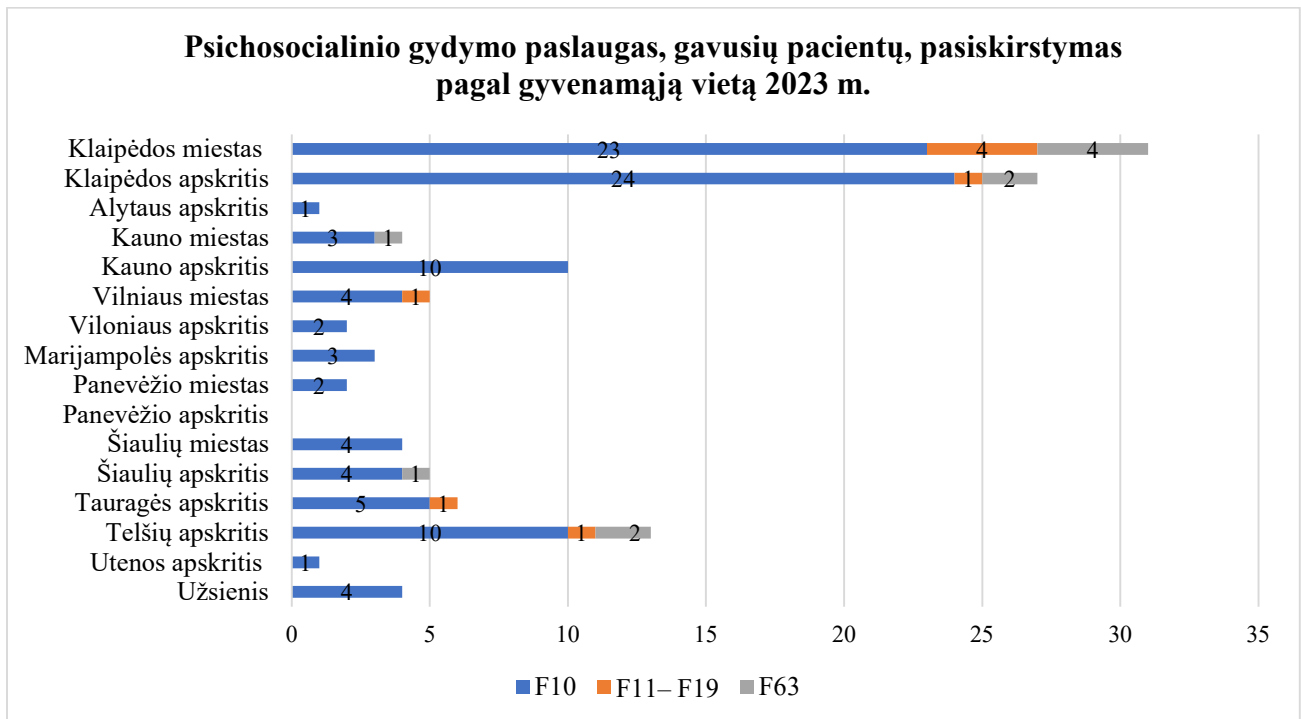


Pasiskirstymas pagal gyvenamą vietą (ab.sk.):

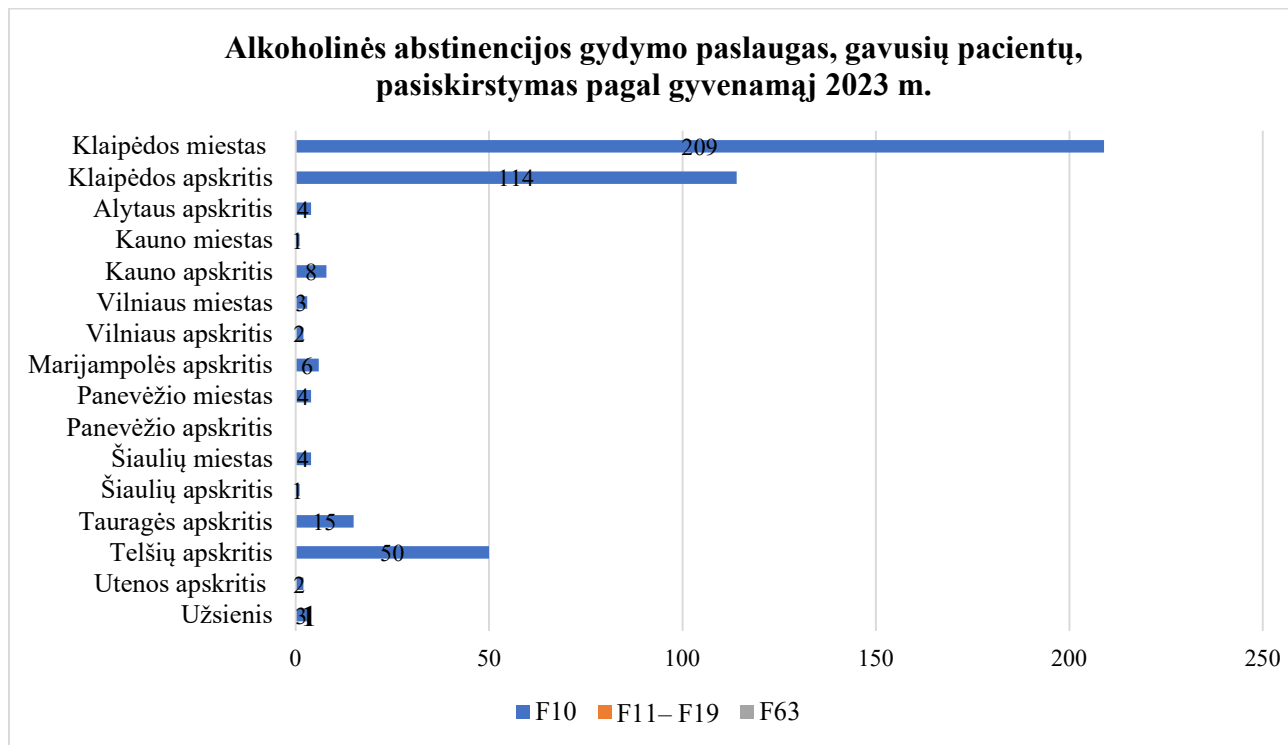
	Psychosocialinio gydymo paslauga (Minnesota programa)			Alkoholinės abstinencijos gydymo paslauga			Narkotinės abstinencijos gydymo paslauga		Psychosocialinės rehabilitacijos paslauga		
	F 10	F 11–19	F63.0	F 10	F 11–19	F63.0	F 10	F 11–19	F10	F 11–19	F63.0
Klaipėdos miestas	23	4	4	209	-	-	1	54	54	7	3
Klaipėdos apskritis	24	1	2	114	-	-	-	8	45	-	-
Alytaus apskritis	1	-	-	4	-	-	-	-	4	-	-
Kauno miestas	3	-	1	1	-	-	-	-	1	-	-
Kauno apskritis	10	-	-	8	-	-	-	-	6	-	-
Vilniaus miestas	4	1	-	3	-	-	-	2	4	-	-
Vilniaus apskritis	2	-	-	2	-	-	-	-	1	-	-
Marijampolės aps.	3	-	-	6	-	-	-	-	2	-	-
Panevėžio miestas	2	-	-	4	-	-	-	-	1	-	-
Panevėžio apskritis	-	-	-	-	-	-	-	-	-	-	-
Šiaulių miestas	4	-	-	4	-	-	-	2	1	-	-

Šiaulių apskritis	4	-	1	13	-	-	-	5	3	-	-
Tauragės apskritis	5	1	-	15	-	-	-	4	13	1	-
Telšių apskritis	10	1	2	50	-	-	-	5	21	1	-
Utenos apskritis	1	-	-	2	-	-	-	-	2	-	-
Užsienis	4	-	-	3	-	1	-	1	2	1	1
VISO	100	8	10	438	-	1	1	81	160	10	4

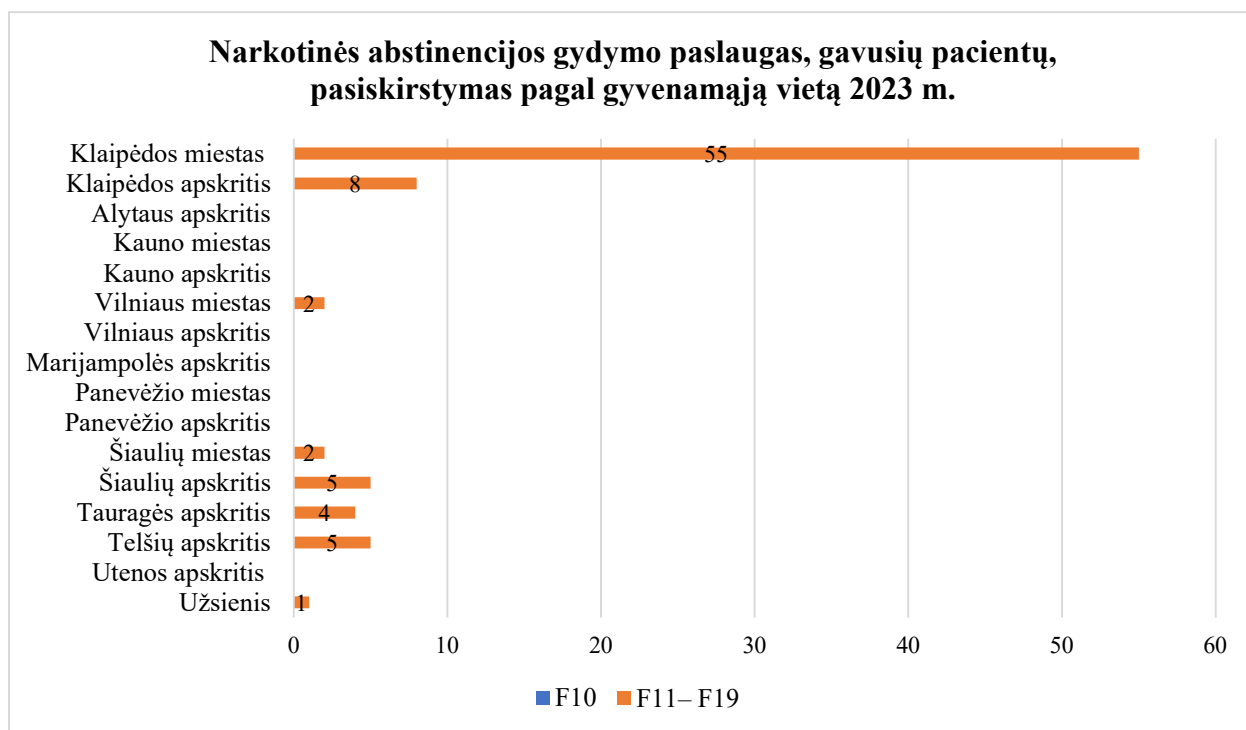
Psichosocialinio gydymo (Minesotos) paslaugų, gavusių pacientų, pasiskirstymas pagal gyvenamą vietą (abs.sk.)



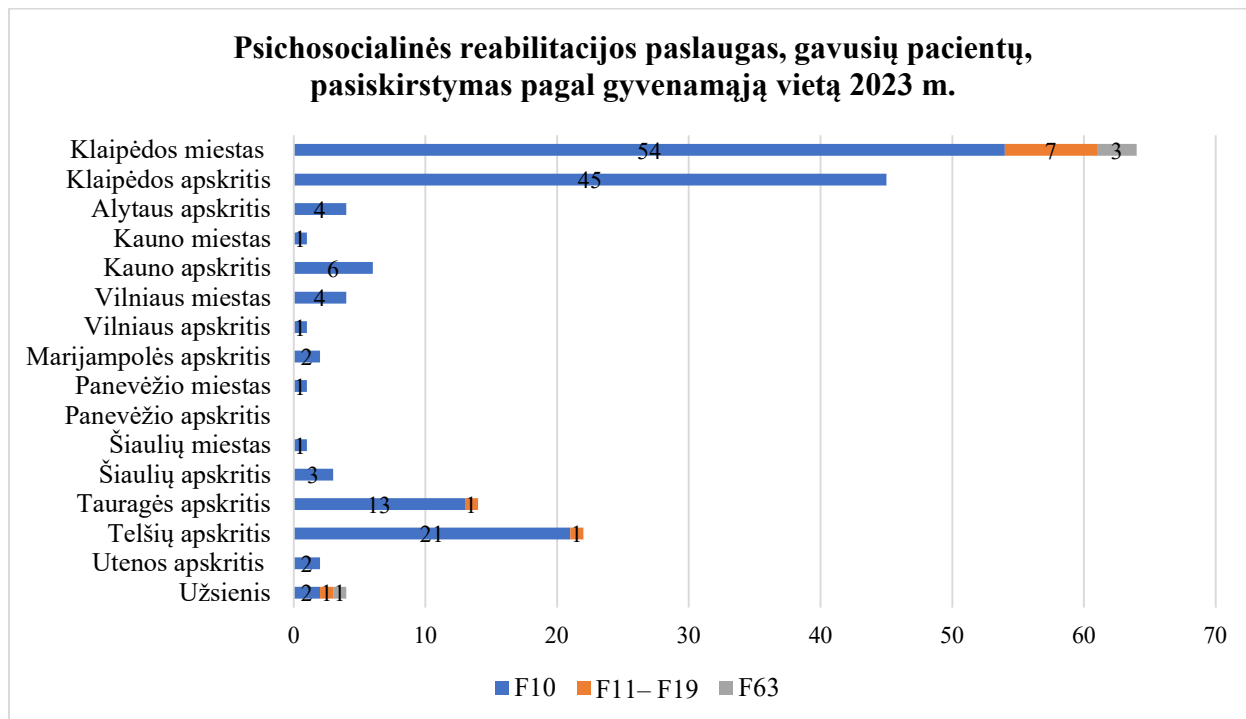
Alkoholinės abstinencijos gydymo paslaugas, gavusių pacientų, pasiskirstymas pagal gyvenamą vietą (abs.sk.)



Narkotinės abstinencijos gydymo paslaugas, gavusių pacientų, pasiskirstymas pagal gyvenamą vietą (abs.sk.)



Psichosocialinės reabilitacijos paslaugas, gavusių pacientų, pasiskirstymas pagal gyvenamą vietą (abs.sk.)



Iš RPLC KLF stacionaro skyriuose gydytų 699 asmenų, priklausomybės gydymo dėl **alkoholio** paslaugas gavę buvo:

- 287 (41 proc.)** – Klaipėdos miesto gyventojai;
- 183 (26,2 proc.)** – Klaipėdos apskrities;
- 229 (32,8 proc.)** – kitų apskričių gyventojai.

Iš RPLC KLF stacionaro skyriuose gydytų 99 asmenų, priklausomybės gydymo dėl **narkotinių medžiagų** vartojimo paslaugas gavę buvo:

- 65 (65,6 proc.)** – Klaipėdos miesto gyventojai;
- 9 (9,1 proc.)** – Klaipėdos apskrities;
- 25 (25,2 proc.)** – kitų apskričių gyventojai.

Iš RPLC KLF stacionaro skyriuose gydytų 15 asmenų, priklausomybės gydymo dėl **azartinių lošimų** paslaugas gavę buvo:

- 7 (46,7 proc.)** – Klaipėdos miesto gyventojai;
- 2 (13,3 proc.)** – Klaipėdos apskrities;
- 6 (40 proc.)** – kitų apskričių gyventojai.

Dėl išsilavinimo:

	Psichosocialinio gydymo paslauga (Minesotos programa)			Alkoholinės abstinencijos gydymo paslauga			Narkotinės abstinencijos gydymo paslauga		Psichosocialinės reabilitacijos paslauga		
	F 10	F 11–19	F63.0	F 10	F11–19	F63.0	F 10	F 11–19	F10	F 11–19	F63.0
Pradinis (1-4 kl.)	-	-	-	-	-	-	-	-	-	-	-
Pagrindinis (9-10 kl.)	12	1	1	34	-	-	1	14	23	2	1
Vidurinis (12 kl.)	25	2	4	95	-	-	-	13	37	5	-
Spec. vidurinis (profesinis)	20	-	-	62	-	-	-	4	22	-	-
Aukštesnysis išsilavinimas	1	-	-	12	-	-	-	-	7	-	-
Aukštasis neuniversitetinis	8	1	-	13	-	-	-	1	5	-	-
Aukštasis universitetinis	19	1	3	21	-	-	-	2	22	-	-
Duomenų nepateikė	15	3	2	201	-	1	-	47	44	3	3
VISO	100	8	10	438	-	1	1	81	160	10	4

Iš RPLC KLF stacionaro skyriuose 699 asmenų, gydytų (paslaugas gavusių) dėl priklausomybės **alkoholiui** daugiausia pacientai buvo įgiję vidurinį išsilavinimą 157 (22,5 proc.). Spec. vidurinį išsilavinimą buvo įgiję 104 (14,9 proc.), pagrindinį išsilavinimą 70 (10 proc.), aukštąjį universitetinį išsilavinimą buvo įgiję 62 (8,9 proc.), aukštąjį neuniversitetinį išsilavinimą 26 (3,7 proc.), aukštesnįjį išsilavinimą 20 (2,9 proc.). Duomenų nepateikė 260 (37,2 proc.) pacientai.

Iš RPLC KLF stacionaro skyriuose 99 asmenų, gydytų (paslaugas gavusių) dėl priklausomybės **narkotinėms medžiagoms** daugiausia pacientai buvo įgiję vidurinį išsilavinimą – 20 (20,2 proc.). Pagrindinį išsilavinimą buvo įgiję 17 (17,2 proc.), spec. vidurinį išsilavinimą 4 (4 proc.), aukštąjį universitetinį išsilavinimą 3 (3 proc.), aukštąjį neuniversitetinį išsilavinimą 2 (2 proc.). Duomenų nepateikė 53 (53,5 proc.) pacientai.

Iš RPLC KLF stacionaro skyriuose 15 asmenų, gydytų (paslaugas gavusių) dėl priklausomybės **azartiniams lošimams** daugiausia buvo įgiję vidurinį išsilavinimą – 4 (26,7 proc.). Aukštąjį universitetinį išsilavinimą 3 (20 proc.), 2 pagrindinį išsilavinimą (13,3 proc.). Duomenų nepateikė 6 (40 proc.) pacientai.

Dėl užimtumo:

	Psichosocialinio gydymo paslauga (Minesotos programa)			Alkoholinės abstinencijos gydymo paslauga			Narkotinės abstinencijos gydymo paslauga		Psichosocialinės reabilitacijos paslauga		
	F 10	F 11–19	F63.0	F 10	F11–19	F63.0	F 10	F 11–19	F10	F 11–19	F63.0
Dirba	37	4	4	126	-	-	-	12	53	1	1
Mokosi	-	-	1	3	-	-	-	1	2	1	-
Registruotas užimtumo tarnyboje	30	3	2	90	-	-	1	27	54	4	-
Neįgalūs	4	-	-	18	-	-	-	2	5	1	-
Pensininkas	-	-	-	26	-	-	-	-	5	-	-
Nedirbantis	11	-	-	55	-	1	-	12	8	2	-
Augina mažamečius vaikus	9	-	1	5	-	-	-	2	6	-	-
Duomenų nepateikė	9	1	2	115	-	-	-	25	27	1	3
VISO	100	8	10	438	-	1	1	81	160	10	4

Iš RPLC KLF stacionaro skyriuose 699 asmenų, gydytų (paslaugas gavusių) dėl priklausomybės **alkoholiui** daugiausia buvo dirbantys 216 (30,9 proc.). Registruoti užimtumo tarnyboje pacientai – 175 (25 proc.), nedirbantys 74 (10,6 proc.), pensininkai 31 (4,4 proc.), neįgalūs 27 (3,9 proc.), augino mažamečius vaikus 20 (3,9 proc.), mokėsi 5 (0,7 proc.). Duomenų nepateikė 151 (22 proc.).

Iš RPLC KLF stacionaro skyriuose 99 asmenų, gydytų (paslaugas gavusių) dėl priklausomybės **narkotinėms medžiagoms** daugiausia buvo registruoti užimtumo tarnyboje pacientų 34 (34,3 proc.). Dirbo 17 (17,2 proc.), nedirbo 14 (14,1 proc.), neįgalūs 3 (3 proc.), mokėsi 2 (2 proc.), auginančių mažamečius vaikus 2 (2 proc.). Duomenų nepateikė 27 (27,3 proc.).

Iš RPLC KLF stacionaro skyriuose 15 asmenų, gydytų (paslaugas gavusių) dėl priklausomybės **azartiniams lošimams** dirbo – 5 (33,3 proc.), registruoti užimtumo tarnyboje 2 (13,3 proc.), mokėsi 1 (6,7 proc.), nedirbantys 1 (6,6 proc.), auginančių mažamečius vaikus 1 (6,6 proc.). Duomenų nepateikė 5 (33,3 proc.).

Dėl sveikatos draudimo:

	Psichosocialinio gydymo paslauga (Minesotos programa)			Alkoholinės abstinencijos gydymo paslauga			Narkotinės abstinencijos gydymo paslauga		Psichosocialinės reabilitacijos paslauga		
	F 10	F 11–19	F63.0	F 10	F11–19	F63.0	F 10	F 11–19	F10	F 11–19	F63.0
Draustas	94	8	9	412	-	-	1	73	154	8	3
Nedraustas	6	-	1	22	-	1	-	6	5	2	1

Duomenų nepateikė	-	-	-	4	-	-	-	2	1	-	-
VISO	100	8	10	438	-	1	1	81	160	10	4

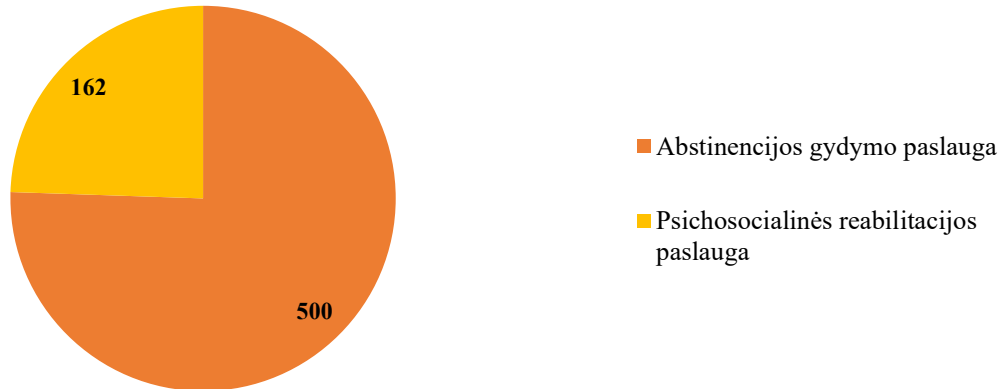
Iš 813 pacientų besigydžiusių (paslaugas gavusių) RPLC KLF stacionariniuose skyriuose sveikatos draudimą turėjo 762 (93,7 proc.), sveikatos draudimo neturėjo 44 (5,4 proc.), duomenų nepateikė 7 (0,9 proc.).

RESPUBLIKINIS PRIKLAUSOMYBĖS LIGŲ CENTRAS

ŠIAULIŲ FILIALAS

2023 m. stacionare suteiktų paslaugų skaičius

2023 metais gydytų RPLC ŠF stacionariniuose skyriuose, pacientų skaičius pagal paslaugas (abs.sk.)

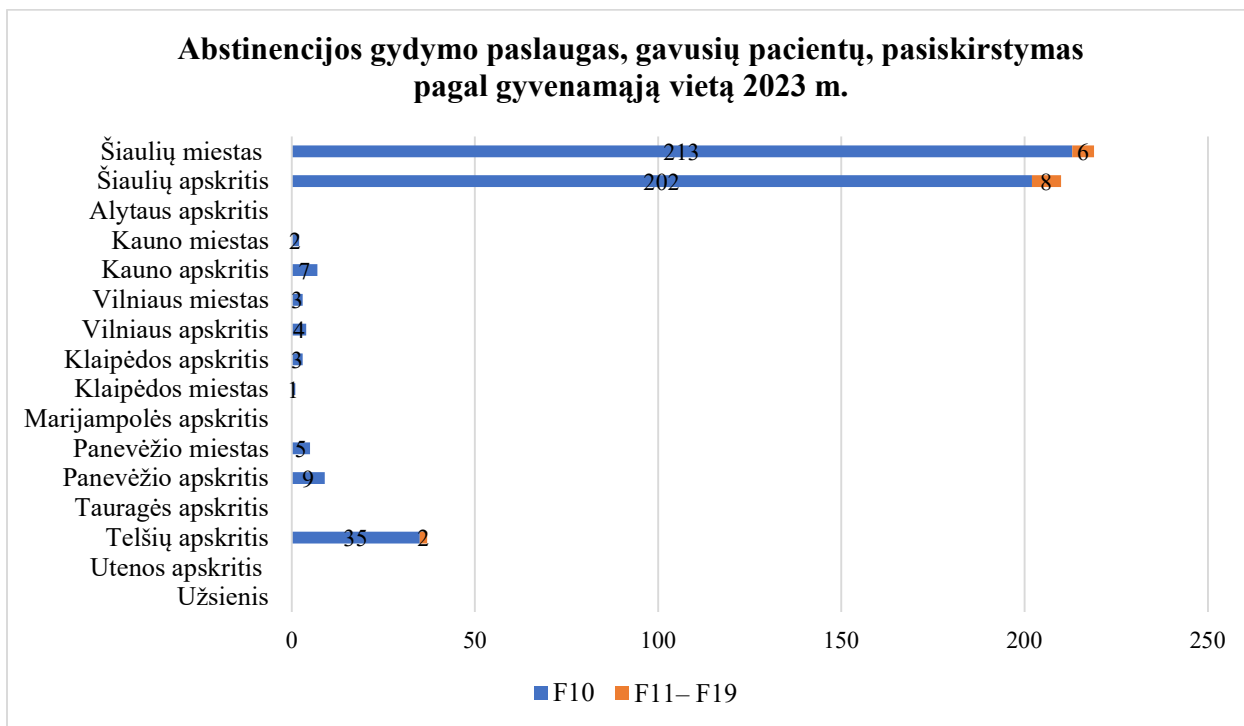


Pasiskirstymas pagal gyvenamą vietą (ab.sk.):

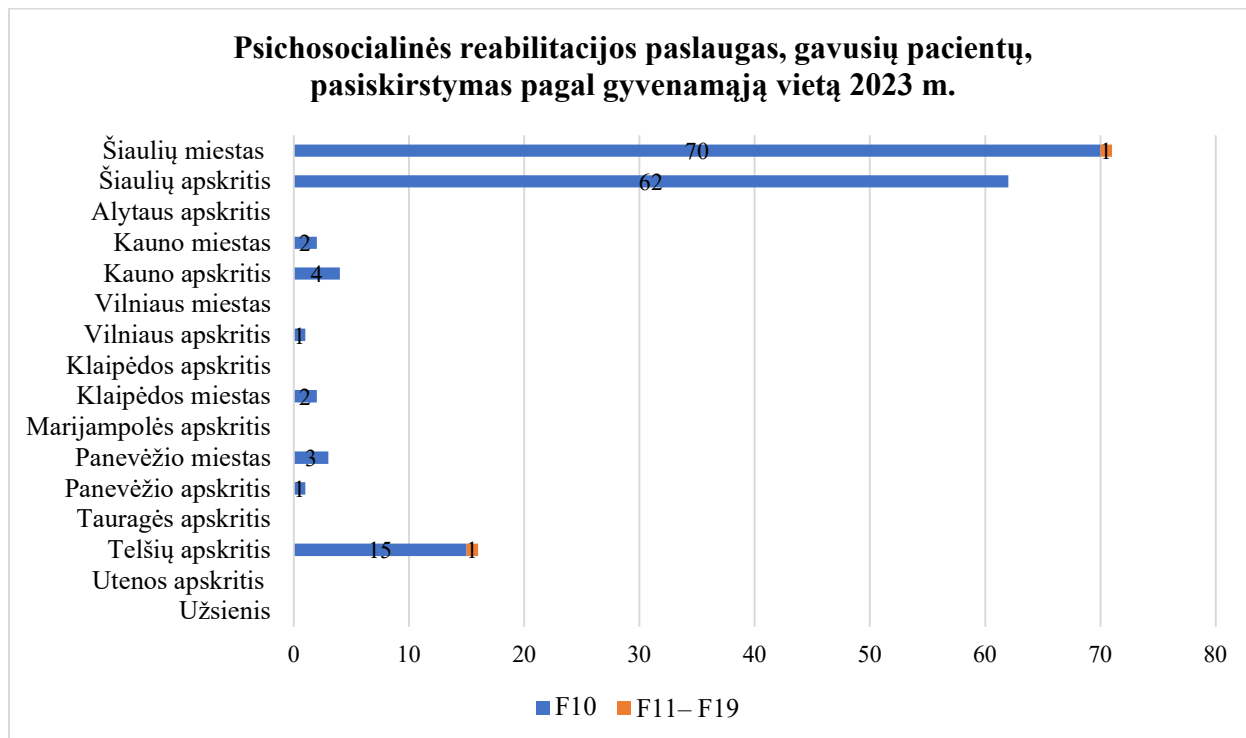
	Abstinencijos gydymo paslauga		Psichosocialinės reabilitacijos paslauga	
	F 10	F 11– 19	F10	F 11– 19
Šiaulių miestas	213	6	70	1
Šiaulių apskritis	202	8	62	-
Alytaus apskritis	-	-	-	-
Kauno miestas	2	-	2	-
Kauno apskritis	7	-	4	-
Vilniaus miestas	3	-	-	-
Vilniaus apskritis	4	-	1	-
Klaipėdos miestas	1	-	-	-
Klaipėdos apskritis	3	-	2	-
Marijampolės apsk.	-	-	-	-
Panevėžio miestas	5	-	3	-
Panevėžio apskritis	9	-	1	-
Tauragės apskritis	-	-	-	-
Telšių apskritis	35	2	15	1

Utenos apskritis	-	-	-	-
Užsienis	-	-	-	-
VISO	484	16	160	2

Abstinencijos gydymo paslaugas, gavusių pacientų, pasiskirstymas pagal gyvenamą vietą (abs.sk.)



Psichosocialinės reabilitacijos paslaugas, gavusių pacientų, pasiskirstymas pagal gyvenamą vietą (abs.sk.)



Iš RPLC ŠF stacionaro skyriuose gydytų 644 asmenų, priklausomybės gydymo dėl **alkoholio** paslaugas gavę buvo:

283 (44 proc.) – Šiaulių miesto gyventojai;

264 (41 proc.) – Šiaulių apskrities;

97 (15 proc.) – kitų apskričių gyventojai.

Iš RPLC ŠF stacionaro skyriuose gydytų 18 asmenų, priklausomybės gydymo dėl **narkotinių medžiagų** vartojimo paslaugas gavę buvo:

7 (39 proc.) – Šiaulių miesto gyventojai;

8 (44 proc.) – Šiaulių apskrities;

3 (17 proc.) – kitų apskričių gyventojai.

Dėl išsilavinimo:

	Abstinencijos gydymo paslauga		Psichosocialinės reabilitacijos paslauga	
	F 10	F11– 19	F10	F 11– 19
Pradinis (1-4 kl.)	-	-	-	-
Pagrindinis (9-10 kl.)	27	1	6	-

Vidurinis (12 kl.)	249	9	96	1
Spec. vidurinis (profesinis)	79	3	33	-
Aukštesnysis išsilavinimas	3	-	1	-
Aukštasis neuniversitetinis	5	-	1	-
Aukštasis universitetinis	-	-	5	-
Duomenų nepateikė	121	3	18	1
VISO	484	16	160	2

Iš RPLC ŠF stacionaro skyriuose 644 asmenų, gydytų (paslaugas gavusių) dėl priklausomybės **alkoholiui** daugiausia pacientai buvo įgiję vidurinį išsilavinimą 345 (54,0 proc.). Spec.vidurinį išsilavinimą buvo įgiję 112 (17,0 proc.), pagrindinį išsilavinimą 33 (5,0 proc.), aukštąjį neuniversitetinį išsilavinimą 6 (1,0 proc.), aukštąjį universitetinį išsilavinimą buvo įgijęs 5 (0,8 proc.), aukštesnįjį išsilavinimą 4 (0,6 proc.). Duomenų nepateikė 139 (21,6 proc.) pacientai.

Iš RPLC ŠF stacionaro skyriuose 18 asmenų, gydytų (paslaugas gavusių) dėl priklausomybės **narkotinėms medžiagoms** daugiausia pacientai buvo įgiję vidurinį išsilavinimą – 10 (55,0 proc.). Spec. vidurinį išsilavinimą 3 (17,0 proc), pagrindinį išsilavinimą buvo įgiję 1 (6,0 proc.). Duomenų nepateikė 4 (22,0 proc.),

Dėl užimtumo:

	Abstinencijos gydymo paslauga		Psichosocialinės reabilitacijos paslauga	
	F 10	F11– 19	F10	F 11– 19
Dirba	110	2	52	1
Mokosi	3	-	1	-
Registruotas darbo biržoje	202	7	74	-
Neįgalūs	17	3	5	-
Pensininkas	18	-	1	-
Nedirbantis	1	-	-	-
Augina mažamečius vaikus	12	1	9	-
Duomenų nepateikė	121	3	18	1
VISO	484	16	160	2

Iš RPLC ŠF stacionaro skyriuose 644 asmenų, gydytų (paslaugas gavusių) dėl priklausomybės **alkoholiui** daugiausia pacientai buvo registruoti užimtumo tarnyboje – 276 (42,7 proc.). Dirbantys 162 (25,

proc.), neįgalūs 22 (3,4 proc.), augino mažamečius vaikus 21 (3,2 proc.), pensininkai 19 (3,0 proc.), mokėsi 4 (0,6 proc.), nedirbantis 1 (0,1 proc.) pacientas. Duomenų nepateikė 139 (22 proc.) pacientai.

Iš RPLC ŠF stacionaro skyriuose 18 asmenų, gydytų (paslaugas gavusių) dėl priklausomybės **narkotinėms medžiagoms** daugiausia pacientų buvo registruoti užimtumo tarnyboje 7 (39 proc.). Dirbantys 3 (17 proc.), neįgalūs 3 (17 proc.), augina mažamečius vaikus 1 (5 proc.) pacientas. Duomenų nepateikė 4 (22 proc.) pacientai.

Dėl sveikatos draudimo:

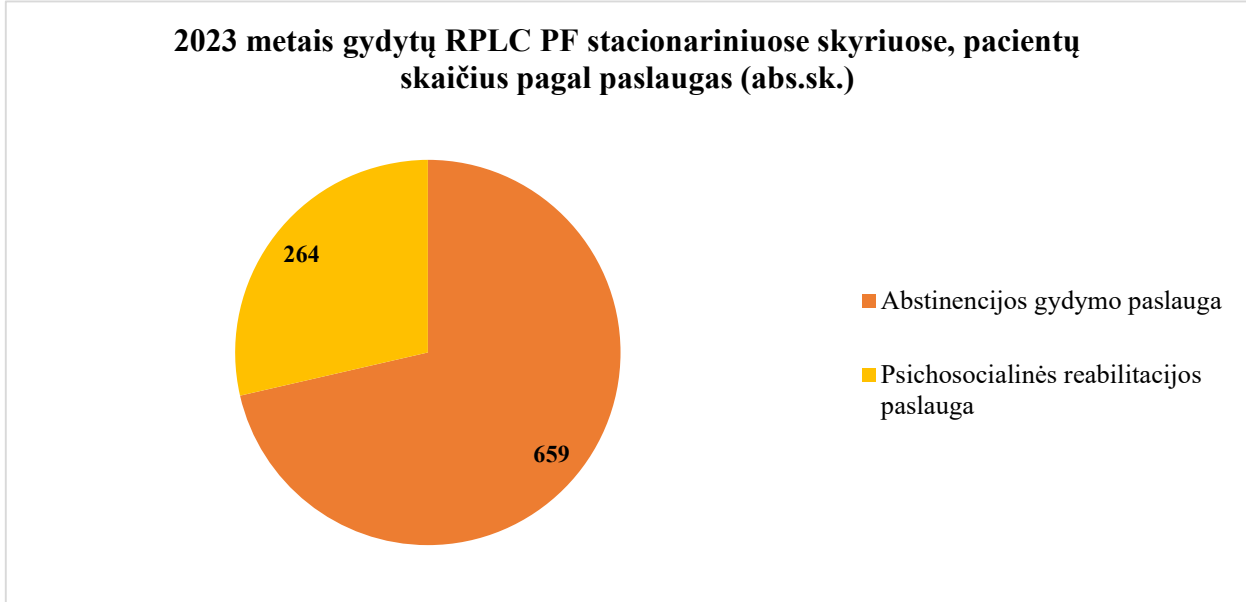
	Abstinencijos gydymo paslauga		Psichosocialinės reabilitacijos paslauga	
	F 10	F11-19	F10	F 11– 19
Draustas	366	13	144	1
Nedraustas	1	-	-	-
Duomenų nepateikė	117	3	16	1
VISO	484	16	160	2

Iš 662 pacientų besigydžiusių (paslaugas gavusių) RPLC ŠF stacionariniuose skyriuose sveikatos draudimą turėjo 524 (79,1 proc.), nedraustas 1 (0,2 proc.) pacientas, duomenų nepateikė 137 (20,7 proc.) pacientai.

RESPUBLIKINIS PRIKLAUSOMYBĖS LIGŲ CENTRAS

PANEVĖŽIO FILIALAS

2023 m. stacionare suteiktų paslaugų skaičius

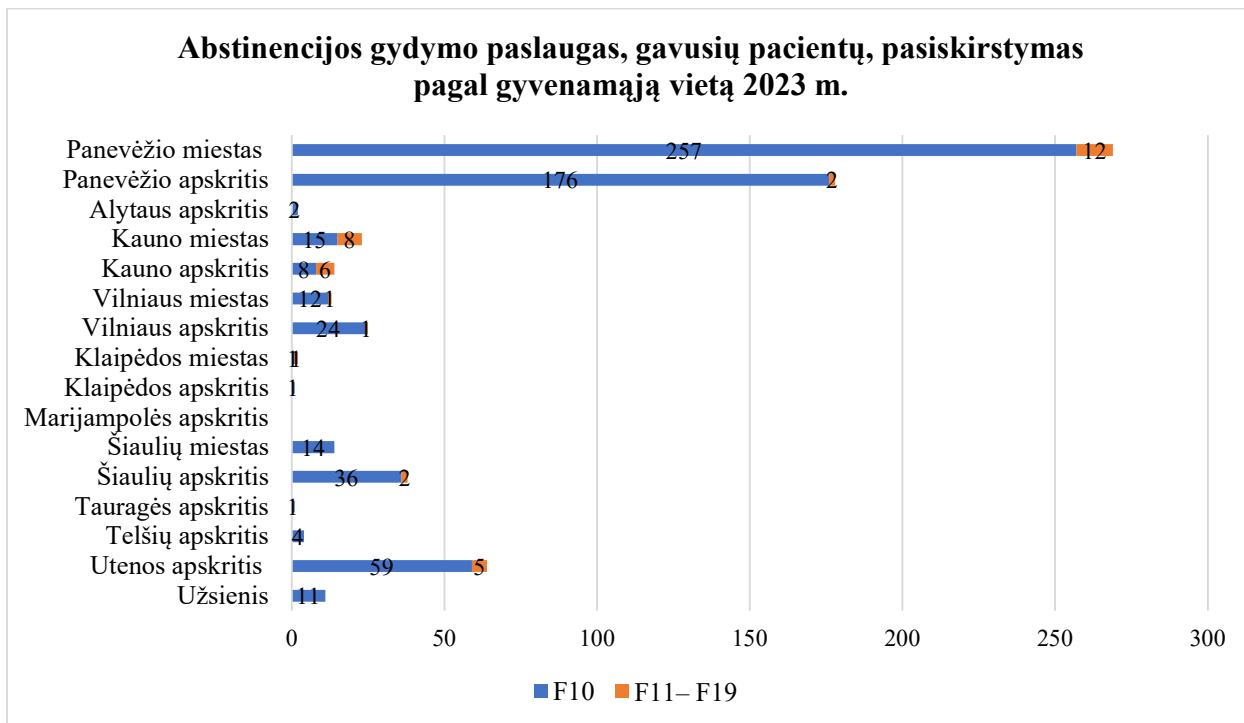


Pasiskirstymas pagal gyvenamą vietą (ab.sk.):

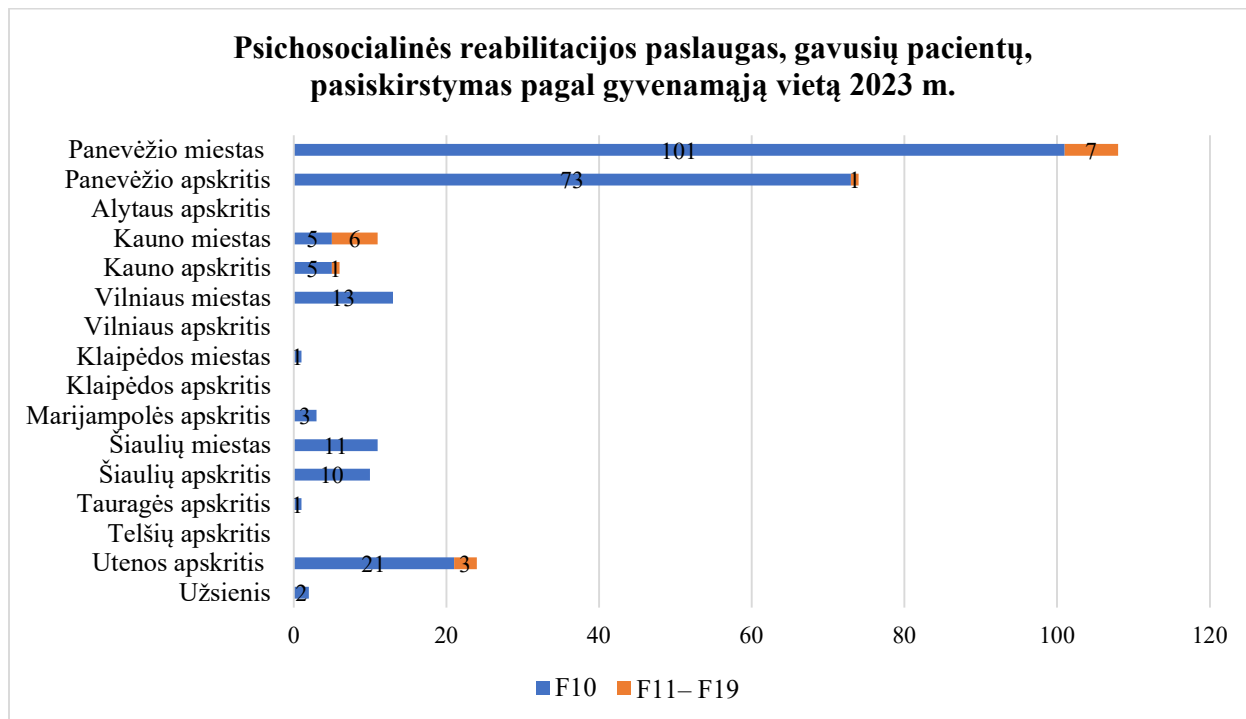
	Abstinencijos gydymo paslauga		Psichosocialinės reabilitacijos paslauga	
	F 10	F 11– 19	F10	F 11– 19
Panevėžio miestas	257	12	101	7
Panevėžio apskritis	176	2	73	1
Alytaus apskritis	2	-	-	-
Kauno miestas	15	8	5	6
Kauno apskritis	8	6	5	1
Vilniaus miestas	12	1	13	-
Vilniaus apskritis	24	1	-	-
Klaipėdos miestas	1	1	1	-
Klaipėdos apskritis	1	-	-	-
Marijampolės apsk.	-	-	3	-
Šiaulių miestas	14	-	11	-
Šiaulių apskritis	36	2	10	-
Tauragės apskritis	1	-	1	-
Telšių apskritis	4	-	-	-
Utenos apskritis	59	5	21	3

Užsienis	11	-	2	-
VISO	621	38	246	18

Abstinencijos gydymo paslaugas, gavusių pacientų, pasiskirstymas pagal gyvenamą vietą (abs.sk.)



Psichosocialinės reabilitacijos paslaugas, gavusių pacientų, pasiskirstymas pagal gyvenamą vietą (abs.sk.)



Iš RPLC PF stacionaro skyriuose gydytų 867 asmenų, priklausomybės gydymo dėl **alkoholio** paslaugas gavę buvo:

- 358** (41,3 proc.) – Panevėžio miesto gyventojai;
- 249** (28,7 proc.) – Panevėžio apskrities;
- 260** (30,0 proc.) – kitų apskričių gyventojai.

Iš RPLC PF stacionaro skyriuose gydytų 56 asmenų, priklausomybės gydymo dėl **narkotinių medžiagų** vartojimo paslaugas gavę buvo:

- 19** (33,9 proc.) – Panevėžio miesto gyventojai;
- 3** (5,4 proc.) – Panevėžio apskrities;
- 34** (60,7 proc.) – kitų apskričių gyventojai.

Dėl išsilavinimo:

	Abstinencijos gydymo paslauga		Psichosocialinės reabilitacijos paslauga	
	F 10	F11– 19	F10	F 11– 19
Pradinis (1-4 kl.)	15	2	5	-
Pagrindinis (9-10 kl.)	93	6	54	8
Vidurinis (12 kl.)	137	10	37	3

Spec. vidurinis (profesinis)	115	4	90	5
Aukštesnysis išsilavinimas	56	-	19	-
Aukštasis neuniversitetinis	19	1	8	-
Aukštasis universitetinis	31	1	14	-
Duomenų nepateikė	155	14	19	2
VISO	621	38	246	18

Iš RPLC PF stacionaro skyriuose 867 asmenų, gydytų (paslaugas gavusių) dėl priklausomybės **alkoholiui** daugiausia pacientai buvo įgiję spec. vidurinį išsilavinimą 205 (23,6 proc.). Vidurinį išsilavinimą buvo įgiję 174 (20,1 proc.), pagrindinį išsilavinimą 147 (17,0 proc.), aukštesnį išsilavinimą 75 (8,7 proc.), aukštąjį universitetinį išsilavinimą buvo įgiję 45 (5,2 proc.), aukštąjį neuniversitetinį išsilavinimą 27 (3,1 proc.), pradinį išsilavinimą 20 (2,3 proc.). Duomenų nepateikė 174 (20,0 proc.) pacientai.

Iš RPLC PF stacionaro skyriuose 56 asmenų, gydytų (paslaugas gavusių) dėl priklausomybės **narkotinėms medžiagoms** daugiausia pacientai buvo įgiję pagrindinį išsilavinimą – 14 (25,0 proc.). Vidurinį išsilavinimą buvo įgiję 13 (23,2 proc.), spec. vidurinį išsilavinimą 9 (16,1 proc.), pradinį išsilavinimą 2 (3,6 proc.), aukštąjį universitetinį išsilavinimą 1 (1,8 proc.), aukštąjį neuniversitetinį išsilavinimą 1 (1,8 proc.). Duomenų nepateikė 16 (28,5 proc.) pacientai.

Dėl užimtumo:

	Abstinencijos gydymo paslauga		Psichosocialinės reabilitacijos paslauga	
	F 10	F11– 19	F10	F 11– 19
Dirba	202	6	87	5
Mokosi	4	1	1	1
Registruotas darbo biržoje	168	11	98	6
Neįgalūs	39	-	13	1
Pensininkas	23	1	10	-
Nedirbantis	23	5	11	3
Augina mažamečius vaikus	8	1	7	-
Duomenų nepateikė	154	13	19	2
VISO	621	38	246	18

Iš RPLC PF stacionaro skyriuose 867 asmenų, gydytų (paslaugas gavusių) dėl priklausomybės **alkoholiui** daugiausia buvo dirbantys pacientai – 289 (33,3 proc.). Registruoti užimtumo tarnyboje 266 (30,7 proc.), neįgalūs 52 (6,0 proc.), nedirbantys 34 (3,9 proc.), pensininkai 33 (3,8 proc.), augino mažamečius vaikus 15 (1,7 proc.), mokėsi 5 (0,6 proc.) pacientai. Duomenų nepateikė 173 (20,0 proc.) pacientai.

Iš RPLC PF stacionaro skyriuose 56 asmenų, gydytų (paslaugas gavusių) dėl priklausomybės **narkotinėms medžiagoms** daugiausia buvo registruoti užimtumo tarnyboje pacientų 17 (30,4 proc.). Dirbo 11 (19,6 proc.), nedirbo 8 (14,3 proc.), mokėsi 2 (3,6 proc.), buvo neįgalūs 1 (1,8 proc.), pensininkai 1 (1,8 proc.), auginančių mažamečius vaikus 1 (1,8 proc.). Duomenų nepateikė 15 (26,7 proc.) pacientų.

Dėl sveikatos draudimo:

	Abstinencijos gydymo paslauga		Psichosocialinės rehabilitacijos paslauga	
	F 10	F11-19	F10	F 11– 19
Draustas	477	27	214	15
Nedraustas	31	3	13	1
Duomenų nepateikė	113	8	19	2
VISO	621	38	246	18

Iš 923 pacientų besigydyusių (paslaugas gavusių) RPLC PF stacionariniuose skyriuose sveikatos draudimą turėjo 733 (79,4 proc.), sveikatos draudimo neturėjo 44 (5,2 proc.), duomenų nepateikė 142 (15,4) pacientai.