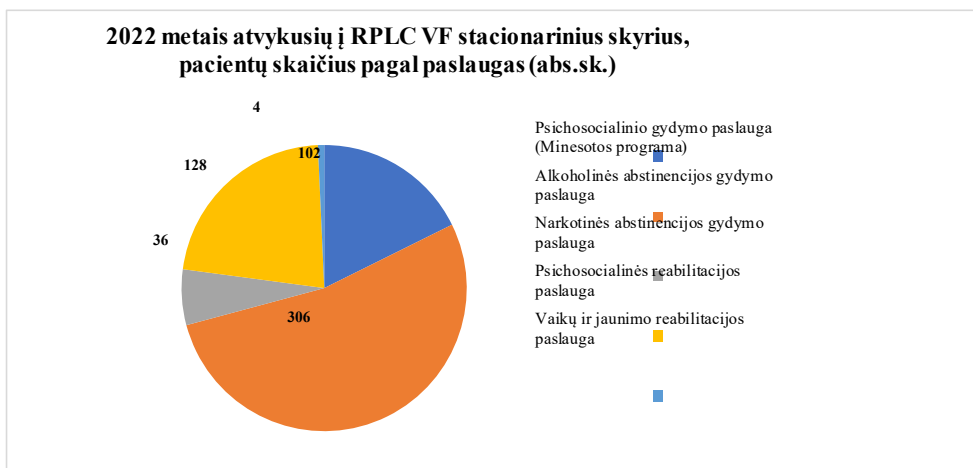


RESPUBLIKINIS PRIKLAUSOMYBĖS LIGŲ CENTRAS

VILNIAUS FILIALAS

2022 m. stacionare suteiktų paslaugų skaičius

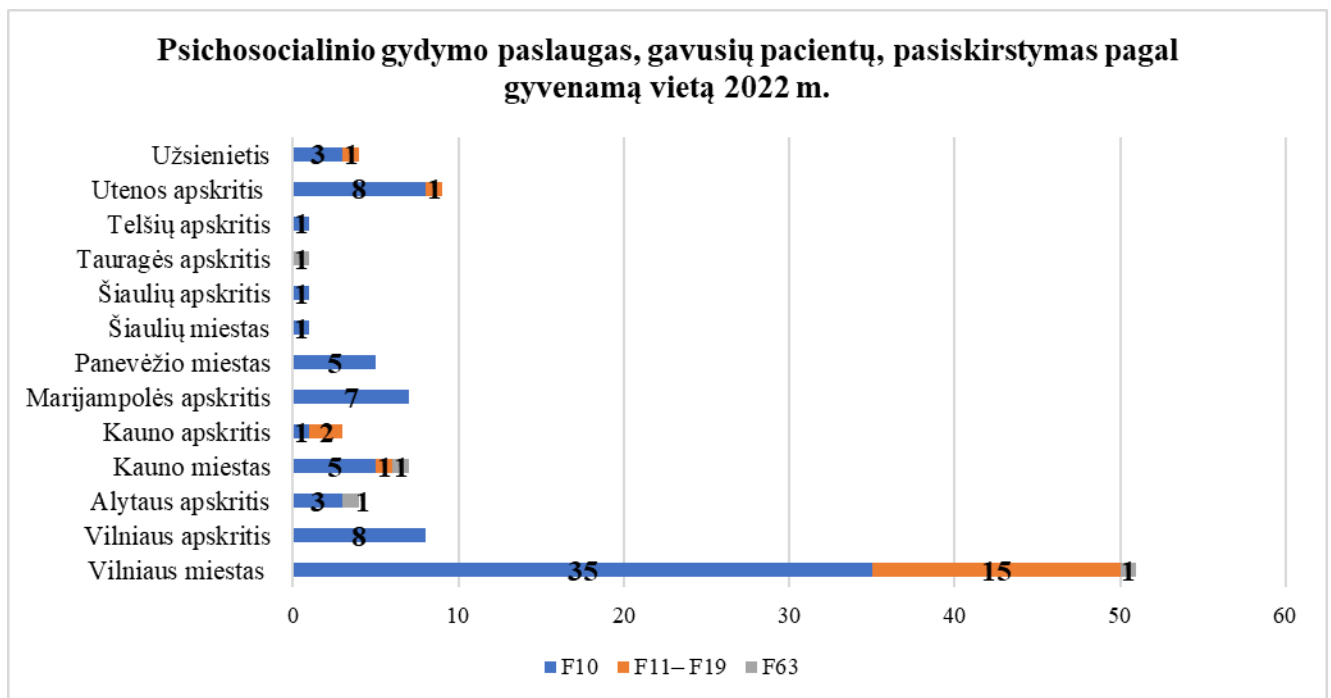


Pasiskirstymas pagal gyvenamą vietą (ab.sk.):

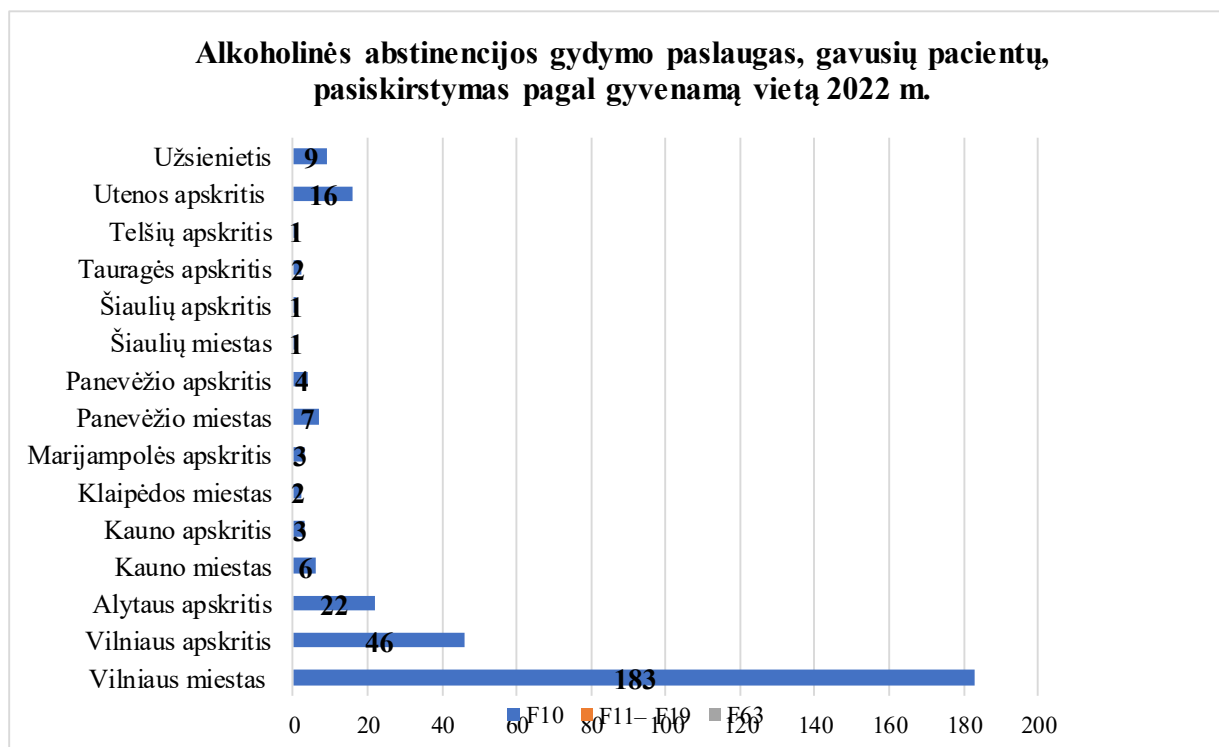
	Psichosocialinio gydymo paslauga (Minesotos programa)			Alkoholinės abstinencijos gydymo paslauga		Narkotinės abstinencijos gydymo paslauga		Psichosocialinės reabilitacijos Paslauga		Vaikų ir jaunimo reabilitacijos paslauga	
	F 10	F 11–19	F63.0	F 10	F 11–19	F 10	F 11–19	F10	F 11–19	F 10	F 11–19
Vilniaus miestas	35	15	1	18	-	-	26	71	1	-	1
Vilniaus apskritis	8	-	-	46	-	-	3	24	-	-	-
Alytaus apskritis	3	-	1	22	-	-	2	9	-	-	-
Kauno miestas	5	1	1	6	-	-	-	2	-	-	-
Kauno apskritis	1	2	-	3	-	-	-	1	-	-	2
Klaipėdos miestas	-	-	-	2	-	-	-	2	-	-	-
Marijampolės apskritis	7	-	-	3	-	-	-	1	-	-	-

Panevėžio miestas	5	-	-	7	-	-	-	2	-	-	-
Panevėžio apskritis	-	-	-	4	-	-	-	3	-	-	-
Šiaulių miestas	1	-	-	1	-	-	1	1	-	-	-
Šiaulių apskritis	1	-	-	1	-	-	-	1	-	-	-
Tauragės apskritis	-	-	1	2	-	-	-	1	-	-	-
Telšių apskritis	1	-	-	1	-	-	1		-	-	1
Utenos apskritis	8	1	-	16	-	-	2	7	1	-	-
Užsienietis	3	1	-	9	-	-	1	1	-	-	-
VISO	78	20	4	306	-	-	36	126	2	-	4

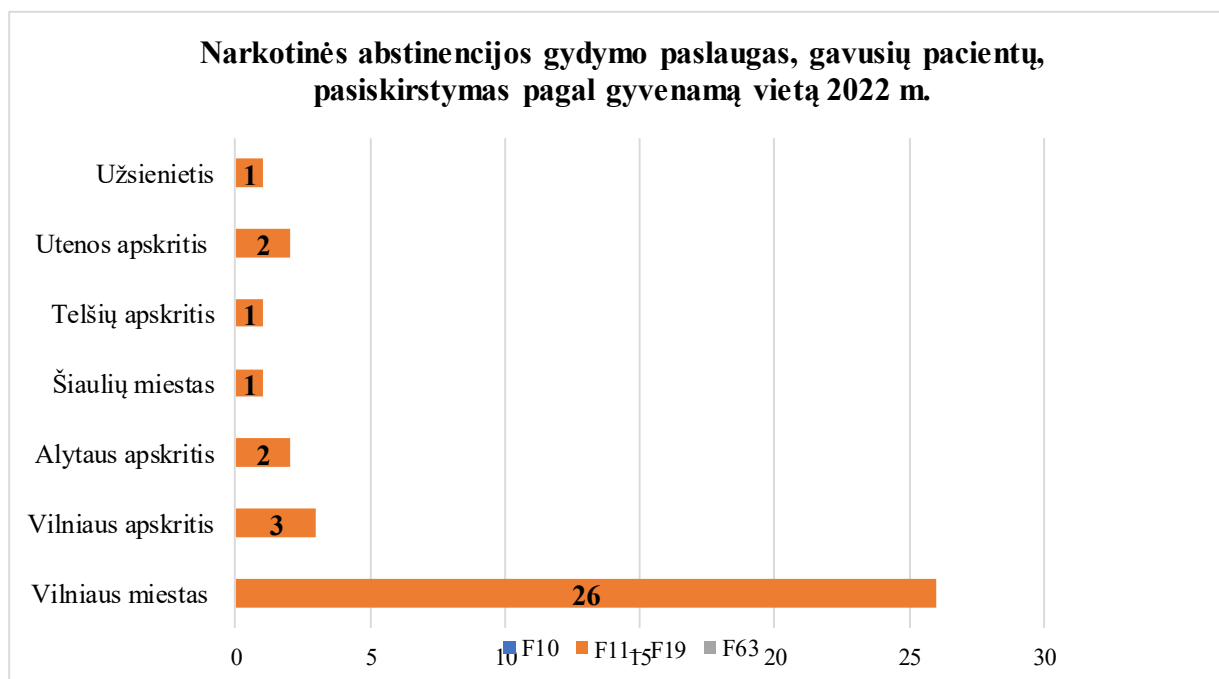
Psichosocialinio gydymo (Minesotos) paslaugų, gavusių pacientų, pasiskirstymas pagal gyvenamą vietą (abs.sk.)



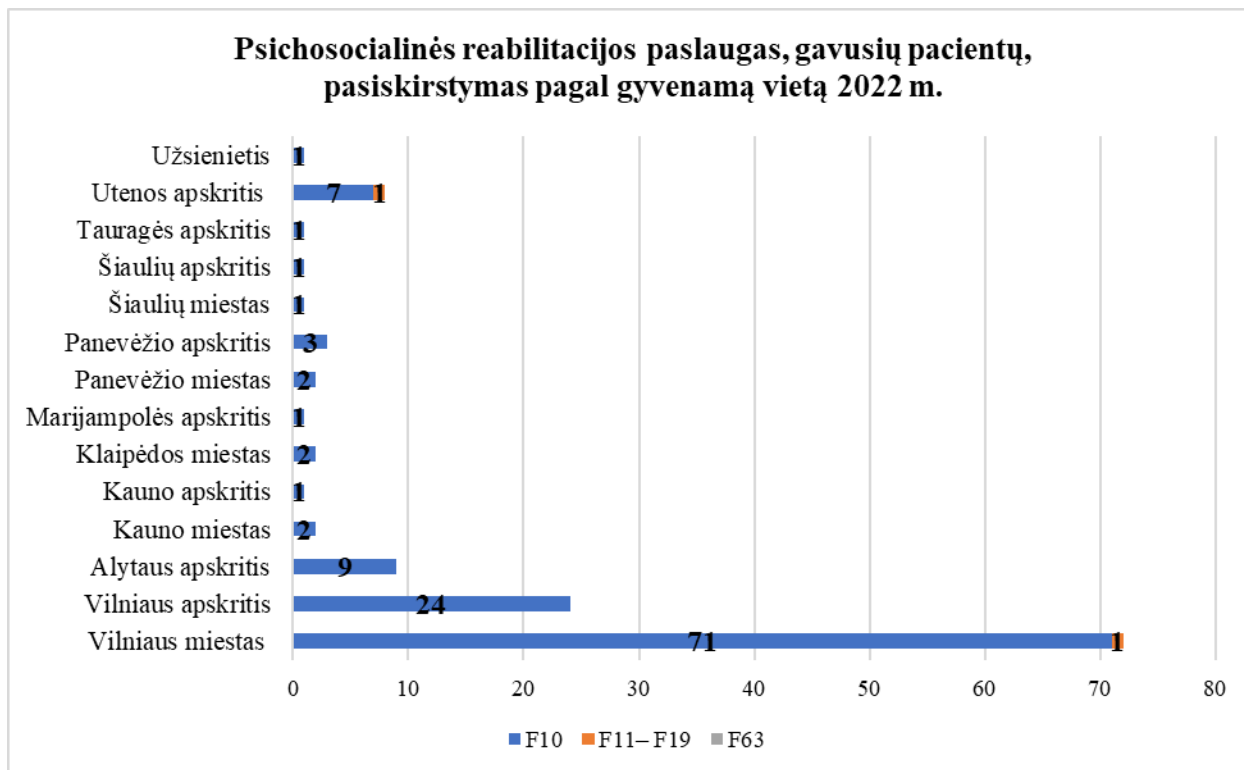
Alkoholinės abstinencijos gydymo paslaugas, gavusių pacientų, pasiskirstymas pagal gyvenamą vietą (abs.sk.)



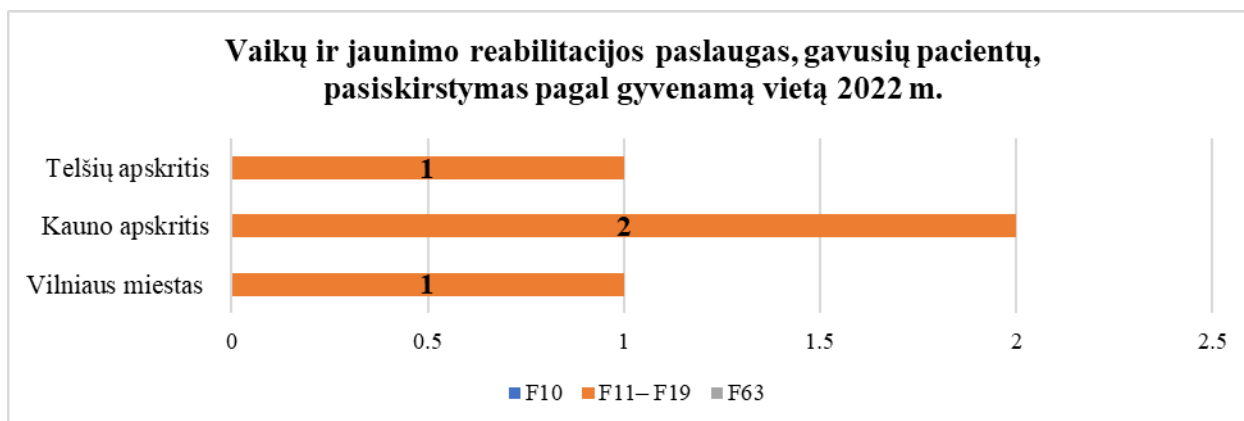
Narkotinės abstinencijos gydymo paslaugas, gavusių pacientų, pasiskirstymas pagal gyvenamą vietą (abs.sk.)



Psichosocialinės reabilitacijos paslaugas, gavusių pacientų, pasiskirstymas pagal gyvenamą vietą (abs.sk.)



Vaikų ir jaunimo reabilitacijos paslaugas, gavusių pacientų, pasiskirstymas pagal gyvenamą vietą (abs.sk.)



Iš RPLC VF stacionaro skyriuose gydytų 510 asmenų, priklausomybės gydymo dėl **alkoholio** paslaugas gavę buvo:

289 (56,7 proc.) – Vilniaus miesto gyventojai;

24 (4,7 proc.) – Vilniaus apskrities;

197 (38,6 proc.) – kitų apskričių gyventojai.

Iš RPLC VF stacionaro skyriuose gydytų 62 asmenų, priklausomybės gydymo dėl **narkotinių medžiagų** vartojimo paslaugas gavę buvo:

43 (69,4 proc.) – Vilniaus miesto gyventojai;

3 (4,8 proc.) – Vilniaus apskrities;

16 (25,8 proc.) – kitų apskričių gyventojai.

Iš RPLC VF stacionaro skyriuose gydytų 4 asmenų, priklausomybės gydymo dėl **azartinių lošimų** paslaugas gavę buvo:

1 (25,0 proc.) – Vilniaus miesto gyventojai;

0 (0 proc.) – Vilniaus apskrities;

3 (75,0 proc.) – kitų apskričių gyventojai.

Dėl išsilavinimo:

	Psichosocialinio gydymo paslauga (Minesotos programa)			Alkoholinės abstinencijos gydymo paslauga		Narkotinės abstinencijos gydymo paslauga		Psichosocialinės rehabilitacijos paslauga		Vaikų ir jaunimo rehabilitacijos paslauga	
	F 10	F 11–19	F63.0	F 10	F11–19	F 10	F 11–19	F10	F 11–19	F 10	F 11–19
Pradinis (1-4 kl.)	-	-	-	1	-	-	1	6	-	-	-
Pagrindinis (9-10 kl.)	7	2	-	28	-	-	10	13	-	-	-
Vidurinis (12 kl.)	22	12	3	74	-	-	16	36	1	-	2
Spec. vidurinis (profesinis)	16	3	-	106	-	-	6	43	-	-	2
Aukštesnysis išsilavinimas	6	1	-	23	-	-	-	8	-	-	-
Aukštasis neuniversitetinis	3	1	-	12	-	-	1	2	-	-	-
Aukštasis universitetinis	16	-	1	61	-	-	2	18	1	-	-
Duomenų nepateikė	8	1	-	1	-	-	-	-	-	-	-
Iš viso:	78	20	4	306	-	-	36	126	2	-	4

Iš RPLC VF stacionaro skyriuose 510 asmenų, gydytų (paslaugas gavusių) dėl priklausomybės **alkoholiui** daugiausia pacientai buvo įgiję spec. vidurinį išsilavinimą 165 (32,3 proc.). Vidurinį

išsilavinimą buvo įgiję 132 (25,9 proc.), aukštąjį universitetinį išsilavinimą buvo įgiję 95 (18,6 proc.), pagrindinį išsilavinimą 48 (9,4 proc.), aukštesnįjį išsilavinimą 37 (7,3 proc.), aukštąjį neuniversitetinį išsilavinimą 17 (3,3 proc.), pradinį išsilavinimą 7 (1,4 proc.). Duomenų nepateikė 9 (1,8 proc.) pacientai.

Iš RPLC VF stacionaro skyriuose 62 asmenų, gydytų (paslaugas gavusių) dėl priklausomybės **narkotinėms medžiagoms** daugiausia pacientai buvo įgiję vidurinį išsilavinimą – 31 (50 proc.). Pagrindinį išsilavinimą buvo įgiję 12 (19,4 proc.), spec. vidurinį išsilavinimą 11 (17,8 proc.), aukštąjį universitetinį išsilavinimą 3 (4,8 proc.), aukštąjį neuniversitetinį išsilavinimą 2 (3,2 proc.), aukštesnįjį išsilavinimą 1 (1,6 proc.), pradinį išsilavinimą 1 (1,6 proc.). Duomenų nepateikė 1 (1,6 proc.) pacientai.

Iš RPLC VF stacionaro skyriuose 4 asmenų, gydytų (paslaugas gavusių) dėl priklausomybės **azartiniams lošimams** daugiausia buvo įgiję vidurinį išsilavinimą – 3 (75 proc.). Aukštąjį universitetinį išsilavinimą 1 (25 proc.). Duomenų nepateikusių pacientų nebuvo.

Dėl užimtumo:

	Psichosocialinio gydymo paslauga (Minesotos programa)			Alkoholinės abstinencijos gydymo paslauga		Narkotinės abstinencijos gydymo paslauga		Psichosocialinės reabilitacijos paslauga		Vaikų ir jaunimo reabilitacijos paslauga	
	F 10	F 11–19	F63.0	F 10	F11–19	F 10	F 11–19	F10	F 11–19	F 10	F 11–19
Dirba	27	4	2	138	-	-	4	41	1	-	-
Mokosi	-	-	1	-	-	-	1	-	-	-	4
Registruotas darbo biržoje	32	14	1	104	-	-	24	58	1	-	-
Neįgalūs	1	-	-	11	-	-	2	4	-	-	-
Pensininkas	4	-	-	26	-	-	-	11	-	-	-
Nedirbantis	13	1	-	23	-	-	4	10	-	-	-
Augina mažamečius vaikus	-	-	-	3	-	-	1	2	-	-	-
Duomenų nepateikė	1	1	-	1	-	-	-	-	-	-	-
Iš viso:	78	20	4	306	-	-	36	126	2	-	4

Iš RPLC VF stacionaro skyriuose 510 asmenų, gydytų (paslaugas gavusių) dėl priklausomybės **alkoholiui** daugiausia buvo registruoti užimtumo tarnyboje pacientai – 194 (38,1 proc.) . Dirbantys 206 (40,4 proc.), nedirbantys 46 (9 proc.), pensininkai 41 (8 proc.),

neįgalūs 16 (3,1 proc.), augino mažamečius vaikus 5 (1 proc.) pacientai. Duomenų nepateikė 2 (0,4 proc.).

Iš RPLC VF stacionaro skyriuose 62 asmenų, gydytų (paslaugas gavusių) dėl priklausomybės **narkotinėms medžiagoms** daugiausia buvo registruoti užimtumo tarnyboje pacientų 39 (62,9 proc.). Dirbo 9 (14,5 proc.), nedirbo 5 (8,1 proc.), mokėsi 5 (8,1 proc.), buvo neįgalūs 2 (3,2 proc.), auginančių mažamečius vaikus 1 (1,6 proc.). Duomenų nepateikė 1 (1,6 proc.).

Iš RPLC VF stacionaro skyriuose 4 asmenų, gydytų (paslaugas gavusių) dėl priklausomybės **azartiniams lošimams** dirbo – 2 (50 proc.), mokėsi 1 (25 proc.), registruoti užimtumo tarnyboje 1 (25 proc.), duomenų nepateikusių pacientų nebuvo.

Dėl sveikatos draudimo:

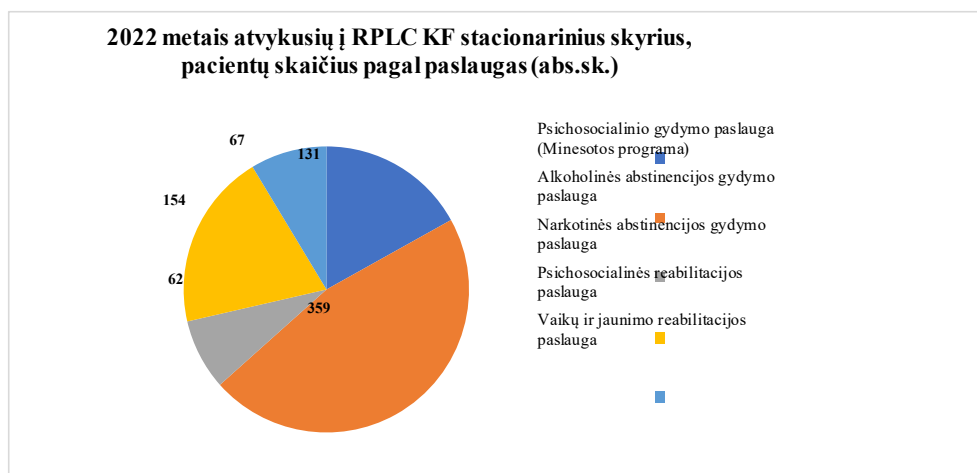
	Psichosocialinio gydymo paslauga (Minesotos programa)			Alkoholinė s abstinencijos gydymo paslauga		Narkotinės abstinencijos gydymo paslauga		Psichosocialinė s reabilitacijos paslauga		Vaikų ir jaunimo reabilitacijos paslauga	
	F 10	F 11–19	F63.0	F 10	F11-19	F 10	F 11– 19	F10	F 11–19	F 10	F 11– 19
Draustas	68	19	4	28 9	-	-	34	116	2	-	4
Nedraustas	10	1	-	17	-	-	2	10	-	-	-
Duomenų nepateikė	-	-	-	-	-	-	-	-	-	-	-
Iš viso:	78	20	4	30 6	-	-	36	126	2	-	4

Iš 576 pacientų besigydžiusių (paslaugas gavusių) RPLC VF stacionariniuose skyriuose sveikatos draudimą turėjo 536 (93,1 proc.), sveikatos draudimo neturėjo 40 (6,9 proc.), duomenų nepateikusių pacientų nebuvo.

RESPUBLIKINIS PRIKLAUSOMYBĖS LIGŲ CENTRAS

KAUNO FILIALAS

2022 m. stacionare suteiktų paslaugų skaičius



Stacionariuose skyriuose gydytų pacientų pasiskirstymas pagal gyvenamą vietą ir diagnozes (ab.sk.):

	Stacionarinės psichosocialinio gydymo skyrius (Minesotos programa)			Stacionarinės psichosocialinės reabilitacijos skyrius (Motyvacinės terapijos programa)			Abstinencijos gydymo skyrius (Alkoholinės abstinencijos gydymas)			Abstinencijos gydymo skyrius (Narkotinės abstinencijos gydymas)		Vaikų ir jaunimo reabilitacijos skyrius		
	F 10	F 11–19	F63.0	F 10	F 11–19	F63.0	F 10	F 11–19	F63.0	F 10	F 11–19	F 10	F 11–19	F63.0
Kauno miestas	38	7	2	59	10	-	181	-	-	-	34	1	11	2
Kauno apskritis	23	4	1	37	2	-	86	-	-	-	15	-	3	2
Alytaus apskritis	6	-	-	11	-	-	26	-	-	-	1	-	10	-
Vilniaus apskritis	15	1	-	12	-	-	23	-	-	-	5	2	15	-
Klaipėdos apskritis	-	1	-	-	-	-	1	-	-	-	1	-	3	-
Marijampolės apskritis	10	5	-	11	-	-	25	-	-	-	4	-	3	-

Panevėžio apskritis	4	1	-		-	-	2	-	-	-	-	2	5	-
Šiaulių apskritis	4	-	-	2	-	-	6	-	-	-	-		1	-
Tauragės apskritis	7	1	-	7	1	-	6	-	-	-	1	1	1	-
Telšių apskritis	-	-	-	1	-	-	1	-	-	-	1	1	4	-
Utenos apskritis	1	-	-	1	-	-	2	-	-	-	-	-	-	-
VISO	108	20	3	141	13	-	359	-	-	-	62	7	56	4

Iš RPLC Kauno filialo stacionariniuose skyriuose 615 asmenų, gydytų dėl priklausomybės **alkoholiui:**

- 279 (45,4 proc.) – buvo Kauno miesto;
- 146 (23,7 proc.) – Kauno apskrities;
- 190 (30,9 proc.) – kitų apskričių gyventojai.

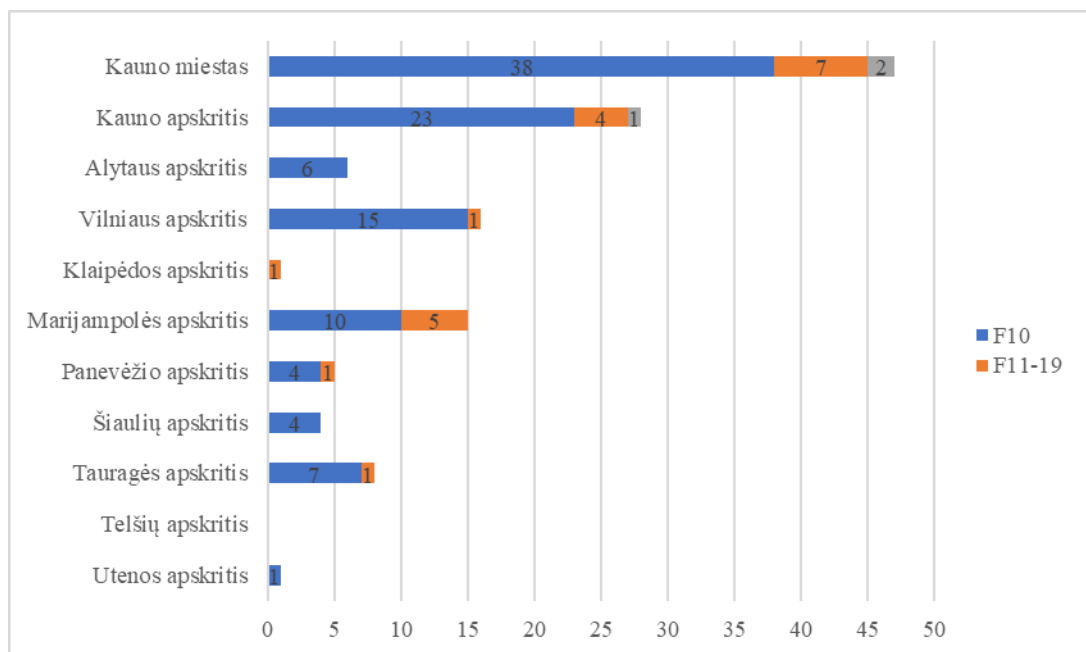
Iš RPLC Kauno filialo stacionariniuose skyriuose 151 asmenų, gydytų dėl priklausomybės **narkotinėms medžiagoms:**

- 62 (41,1 proc.) – buvo Kauno miesto;
- 24 (15,9 proc.) – Kauno apskrities;
- 65 (43 proc.) – kitų apskričių gyventojai.

Iš RPLC Kauno filialo stacionariniuose skyriuose 7 asmenų, gydytų dėl priklausomybės **azartiniam lošimams:**

- 4 (57,1 proc.) – buvo Kauno apskrities;
- 3 (42,9 proc.) – Kauno apskrities gyventojai.

Psichosocialinio gydymo skyriaus (Minesotos programos) pacientų pasiskirstymas pagal gyvenamą vietą (abs.sk.)



Stacionariuose skyriuose gydytų pacientų pasiskirstymas pagal išsilavinimą ir diagnozes (ab.sk.):

	Stacionarinės psichosocialinio gydymo skyrius (Minesotos programa)			Stacionarinės psichosocialinės rehabilitacijos skyrius (Motyvacinės terapijos programa)			Abstinencijos gydymo skyrius (Alkoholinės abstinencijos gydymas)			Abstinencijos gydymo skyrius (Narkotinės abstinencijos gydymas)		Vaikų ir jaunimo rehabilitacijos skyrius		
	F 10	F 11–19	F63.0	F 10	F 11–19	F63.0	F 10	F 11–19	F63.0	F 10	F 11–19	F 10	F11–19	F63.0
Pradinis 1-4 kl.	1	-	-	-	-	-	2	-	-	-	1		1	-
Pagrindinis 9-10 kl.	11	2	-	18	1	-	23	-	-	-	6	4	52	4
Vidurinis	33	8	3	42	2	-	103	-	-	-	21	3	3	-

Spec. vidurinis	38	4		39	7	-	12 7	-	-	-	14			-
Aukštasis neuniversitetinis	6	1	-	7	2	-	28	-	-	-	5	-	-	-
Aukštasis universitetinis	16	1	-	18	-	-	45	-	-	-	11	-	-	-
Duomenų nepateikė	3	4	-	17	1	-	31	-	-	-	4	-	-	-
VISO	108	20	3	141	13	-	359	-	-	-	62	7	56	4

Iš RPLC Kauno filialo stacionariuose skyriuose 615 asmenų, gydytų dėl priklausomybės **alkoholiui** daugiausia pacientų buvo įgijusių spec. vidurinį išsilavinimą – 204 (33,2 proc.). Vidurinį išsilavinimą nurodė 181 (29,4 proc.), aukštąjį universitetinį išsilavinimą 79 (12,8 proc.), pagrindinį išsilavinimą 56 (9,1 proc.), aukštąjį neuniversitetinį išsilavinimą 41 (6,7 proc.), ir pradinį išsilavinimą 3 (0,5 proc.) pacientų. Duomenų nepateikė 51 (8,3 proc.) pacientas.

Iš RPLC Kauno filialo stacionariuose skyriuose 151 asmenų, gydytų dėl priklausomybės **narkotinėms medžiagoms** daugiausiai pacientų buvo įgiję pagrindinį išsilavinimą – 61 (40,4 proc.) iš jų 52 buvo VJRS skyriaus pacientai, vidurinį išsilavinimą įgiję buvo 34 (22,5 proc.) pacientai, 25 (16,6 proc.) buvo įgiję spec. vidurinį išsilavinimą, 12 (7,9 proc.) pacientų – aukštąjį universitetinį, 8 (5,3 proc.) aukštąjį neuniversitetinį išsilavinimą ir 2 (1,3 proc.) pacientai buvo įgiję pradinį išsilavinimą. Duomenų nepateikė 9 (6 proc.) pacientai.

Iš RPLC Kauno filialo stacionariuose skyriuose 7 asmenų, gydytų dėl priklausomybės **azartiniams lošimams** 4 (57,1 proc.) pacientai įgijęs pagrindinį išsilavinimą ir 3 (42,9 proc.) pacientai buvo įgijęs vidurinį išsilavinimą.

Stacionariniuose skyriuose gydytų pacientų pasiskirstymas pagal užimtumą ir diagnozes (ab.sk.):

	Stacionarinės psichosocialinio gydymo skyrius (Minesotos programa)			Stacionarinės psichosocialinės rehabilitacijos skyrius (Motyvacinės terapijos programa)			Abstinencijos gydymo skyrius (Alkoholinės abstinencijos gydymas)			Abstinencijos gydymo skyrius (Narkotinės abstinencijos gydymas)		Vaikų ir jaunimo rehabilitacijos skyrius		
	F 10	F 11–19	F63.0	F 10	F 11–19	F63.0	F 10	F 11–19	F63.0	F 10	F11–19	F 10	F11–19	F63.0
Dirba	35	10	1	57	9	-	16	-	-	-	30	-	-	-
Mokosi	1	-	1	2	-	-	1	-	-	-	5	7	56	4
Augina vaikus	1	1	-	3	-	-	5	-	-	-	1	-	-	-
Registruoti darbo biržoje	52	4	1	55	1	-	12	-	-	-	21	-	-	-
Neįgalūs	7	-	-	10	-	-	15	-	-	-	1	-	-	-
Pensininkai	2	-	-	5	-	-	21	-	-	-	-	-	-	-
Nedirba	9	2	-	3	1	-	18	-	-	-	2	-	-	-
Duomenų nepateikė	1	3	-	6	2	-	14	-	-	-	2	-	-	-
VISO	108	20	3	141	13	-	359	-	-	-	62	7	56	4

Iš RPLC Kauno filialo stacionariniuose skyriuose 615 asmenų, gydytų dėl priklausomybės **alkoholiui** daugiausia buvo dirbantys 255 (41,5 proc.) ir registruoti užimtumo tarnyboje 229 (37,2 proc.). Nedirbo 30 (4,9 proc.), neįgalūs 32 (5,2 proc.), pensininkai 28 (4,5 proc.), mokėsi 11 (1,8 proc.), 9 (1,5 proc.) pacientai nurodė auginantys vaikus. Duomenų nepateikė 21 (3,4 proc.) pacientas.

Iš RPLC Kauno filialo stacionariniuose skyriuose 151 asmenų, gydytų dėl priklausomybės **narkotinėms medžiagoms** daugiausia mokėsi – 61 (40,4 proc.). 49 (32,5 proc.) pacientai dirbo, 26 (17,2 proc.) buvo registruoti užimtumo tarnyboje, 5 nedirbo (3,3 proc.), 1 (0,7 proc.) pacientas buvo neįgalus, 2 (1,3 proc.) pacientai nurodė auginantys vaikus. Duomenų nepateikė 7 (4,6 proc.) pacientai.

Iš RPLC Kauno filialo stacionariuose skyriuose 7 asmenų, gydytų dėl priklausomybės **azartiniams lošimams** mokėsi 5 (71,4 proc.) pacientai, 1 (14,3 proc.) pacientas buvo registruoti užimtumo tarnyboje, ir 1 (14,3 proc.) pacientas dirbo.

Stacionariuose skyriuose gydytų pacientų pasiskirstymas pagal draustumą ir diagnozes (ab.sk.):

	Stacionarinės psichosocialinio gydymo skyrius (Minesotos programa)			Stacionarinės psichosocialinės rehabilitacijos skyrius (Motyvacinės terapijos programa)			Abstinencijos gydymo skyrius (Alkoholinės abstinencijos gydymas)			Abstinencijos gydymo skyrius (Narkotinės abstinencijos gydymas)		Vaikų ir jaunimo rehabilitacijos skyrius		
	F 10	F 11–19	F63.0	F 10	F 11–19	F63.0	F 10	F 11–19	F63.0	F 10	F11–19	F 10	F11–19	F63.0
Turi sveikatos draudimą	102	17	3	137	12	-	343	-	-	-	59	7	56	4
Neturi sveikatos draudimo	6	3	-	4	1	-	16	-	-	-	3	-	-	-
Duomenų nepateikė	-	-	-	-	-	-	-	-	-	-	-	-	-	-

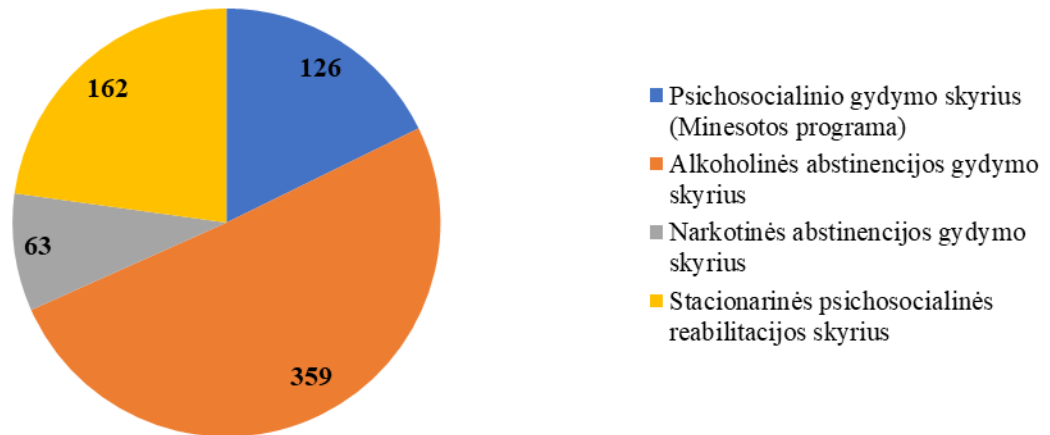
Iš 773 pacientų, gavusių sveikatos priežiūros paslaugas RPLC Kauno filialo stacionariuose skyriuose sveikatos draudimą turėjo 740 (95,7 proc.), neturėjo 33 (4,3 proc.) pacientai.

RESPUBLIKINIS PRIKLAUSOMYBĖS LIGŲ CENTRAS

KLAIPĖDOS FILIALAS

2022 m. stacionare suteiktų paslaugų skaičius

2022 metais atvykusių į RPLC KLF stacionarius skyrius, pacientų skaičius pagal paslaugas (abs. sk.)

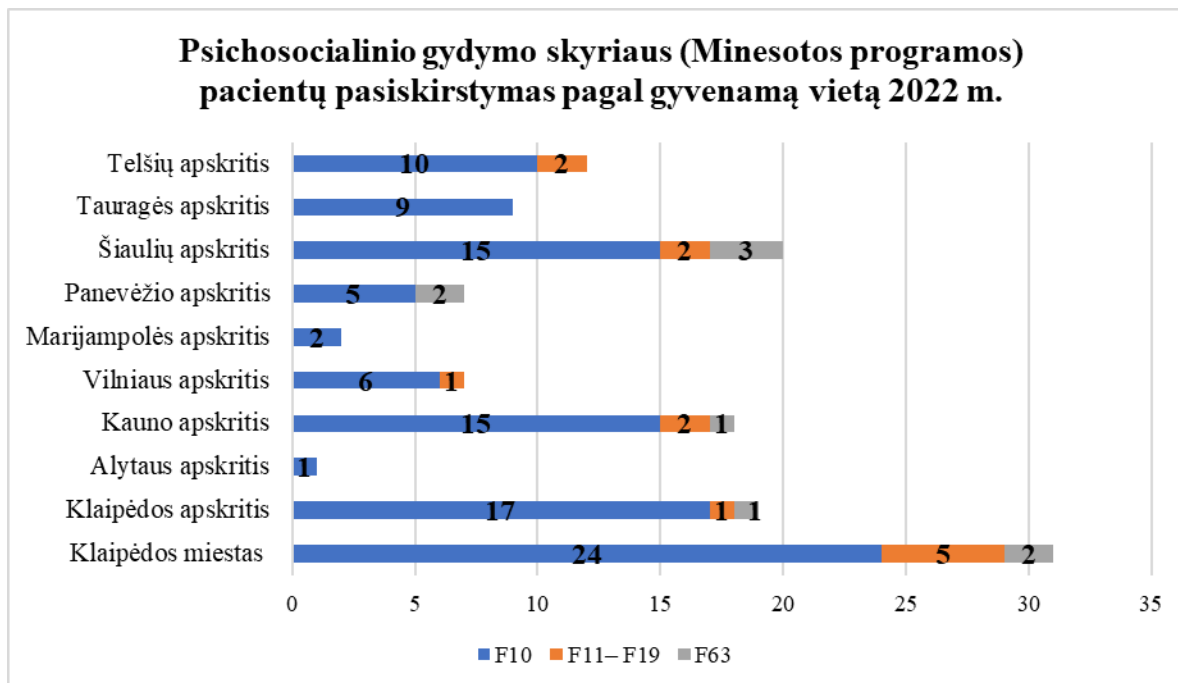


Pasiskirstymas pagal gyvenamą vietą (ab.sk.):

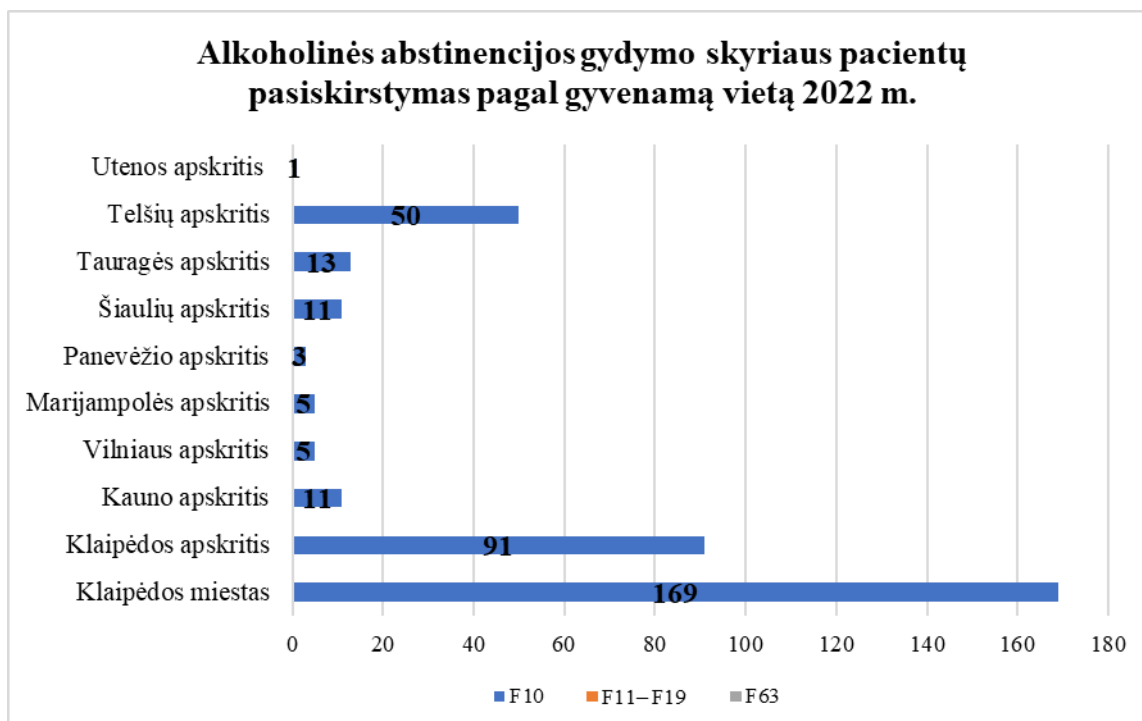
	Psychosocialinio gydymo skyrius (Minesotos programa)			Alkoholinės abstinencijos gydymo skyrius		Narkotinės abstinencijos gydymo skyrius		Stacionarinės psichosocialinės reabilitacijos skyrius		
	F 10	F 11–19	F63.0	F 10	F 11–19	F 10	F 11–19	F10	F 11–19	F 63.0
Klaipėdos miestas	24	5	2	169	-	-	41	64	4	-
Klaipėdos apskritis	17	1	-	91	-	-	10	36	1	1
Alytaus apskritis	1	-	-	-	-	-	1	-	-	-
Kauno apskritis	15	2	1	11	-	-	1	5	1	-
Vilniaus apskritis	6	1	-	5	-	-	1	2	-	-
Marijampolės apskritis	2	-	-	5	-	-	-	3	-	-
Panevėžio apskritis	5	-	2	3	-	-	-	1	-	-
Šiaulių apskritis	15	2	3	11	-	-	2	5	-	-
Tauragės apskritis	9	-	-	13	-	-	-	11	2	-

Telšių apskritis	10	2	-	50	-	-	7	25	1	-
Utenos apskritis	-	-	-	1	-	-	-	-	-	-
VISO	104	13	9	359	-	-	63	152	9	1

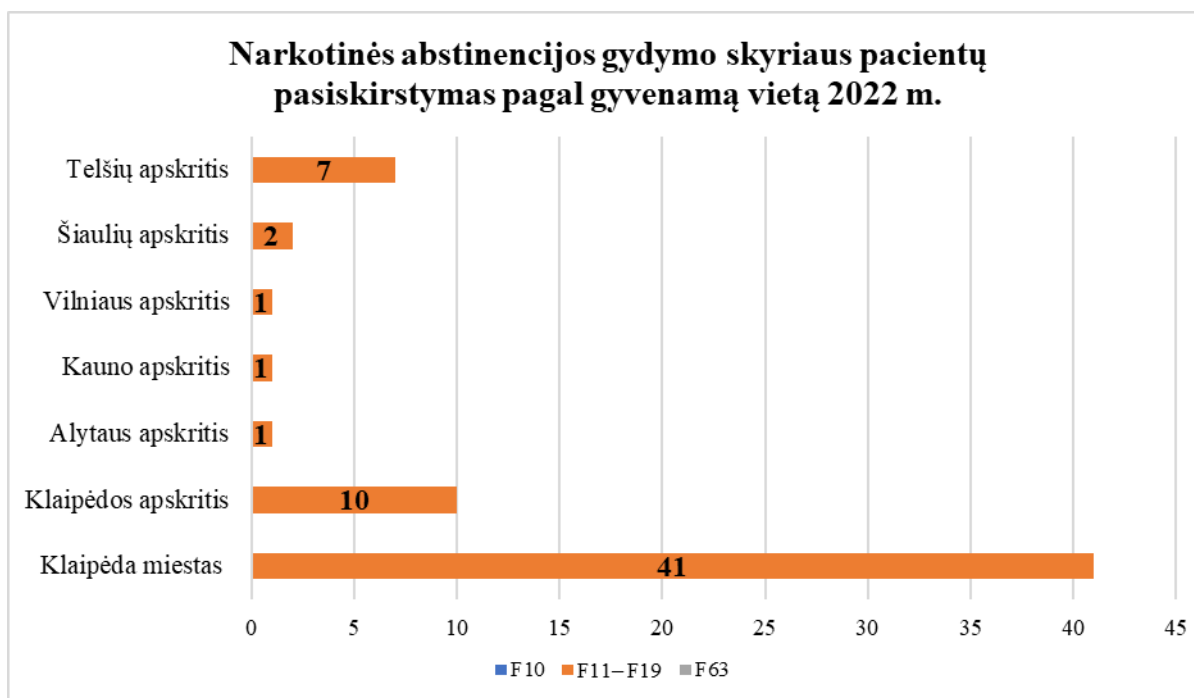
Psichosocialinio gydymo skyriaus (Minesotos programos) pacientų pasiskirstymas pagal gyvenamą vietą (abs.sk.)



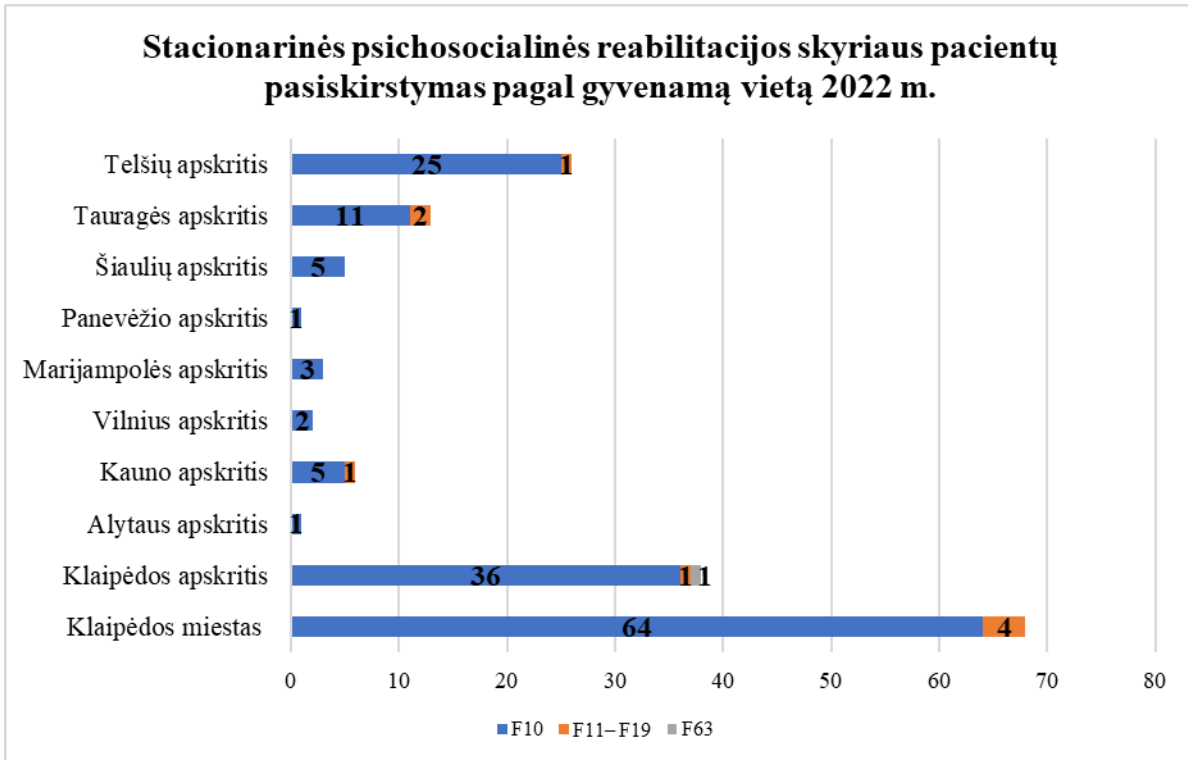
Alkoholinės abstinencijos gydymo skyriaus pacientų pasiskirstymas pagal gyvenamą vietą (abs.sk.)



Narkotinės abstinencijos gydymo poskyrio pacientų pasiskirstymas pagal gyvenamą vietą (abs.sk.)



Stacionarinės psichosocialinės rehabilitacijos skyriaus pacientų pasiskirstymas pagal gyvenamą vietą (abs.sk.)



Iš RPLC Klaipėdos filiale stacionaro skyriuose 615 asmenų, gydytų dėl priklausomybės **alkoholiui**:

257(41,79%) - buvo Klaipėdos miesto gyventojai;

144(23,41%) - Klaipėdos apskrities;

214(34,80%) - kitų apskričių gyventojai.

Iš RPLC Klaipėdos filialo stacionaro skyriuose 85 asmenų, gydytų dėl priklausomybės **narkotinėms medžiagoms**:

50(58,82%) - buvo Klaipėdos miesto gyventojai;

12(14,12%) - Klaipėdos apskrities;

23(27,06%) - kitų apskričių gyventojai.

RPLC Klaipėdos filiale stacionaro skyriuose 10 asmenų gydytų dėl **patologinio potraukio azartiniam žaidimams** :

2(20%) - buvo Klaipėdos miesto gyventojai;

1(10%) – buvo Klaipėdos apskrities gyventojas;

7(70%) - kitų apskričių gyventojai.

Dėl išsilavinimo:

	Psichosocialinio gydymo skyrius (Minesotos programa)			Alkoholinės abstinencijos gydymo skyrius		Narkotinės abstinencijos gydymo poskyris		Stacionarinės psichosocialinės rehabilitacijos skyrius		
	F 10	F 11-19	F63.0	F 10	F11-19	F 10	F 11-19	F10	F 11-19	F63.0
Pradinis 1-4 kl.	-	-	-	3	-	-	-	-	-	-
Pagrindinis 9-10 kl.	12	4	-	25	-	-	10	21	3	-
Vidurinis	49	6	3	139	-	-	18	46	5	1
Spec. vidurinis	21	1	-	48	-	-	6	30	1	-
Aukštesnysis	2	-	-	17	-	-	-	8		-
Aukštasis neuniversitetinis	8	-	3	21	-	-	-	12	-	-
Aukštasis universitetinis	10	1	2	13	-	-	-	14	-	-
Duomenų nepateikė	2	1	1	93	-	-	29	21	-	-
Iš viso:	104	13	9	359	-	-	63	152	9	1

Iš RPLC Klaipėdos filiale stacionaro skyriuose 615 asmenų, gydytų dėl priklausomybės **alkoholiui** daugiausia pacientai buvo įgiję vidurinį išsilavinimą – 234(38,05%). Spec. vidurinį išsilavinimą buvo įgiję 99(16,01%), pagrindinį išsilavinimą buvo įgiję 58(9,43%), aukštesnį 27(4,39%), aukštąjį universitetinį 37(3,02%) aukštąjį neuniversitetinį 41(3,67%), pradinį išsilavinimą 3(1,08%) . Duomenų nepateikė 116 pacientų(18,86%)

Iš RPLC Klaipėdos filiale stacionaro skyriuose 85 asmenų, gydytų dėl priklausomybės **narkotinėms medžiagoms** buvo įgiję pagrindinį išsilavinimą – 17(20%) spec. vidurinį išsilavinimą – 8(9,41%) vidurini 29(34,12%), . Duomenų nepateikė 30 pacientai (23,53%).

RPLC Klaipėdos filiale stacionaro skyriuose gydytų asmenų dėl **patologinio potraukio azartiniams žaidimams** buvo įgiję vidurinį išsilavinimą – 4(40%), aukštąjį neuniversitetinį 3(30%), įgiję aukštąjį universitetinį išsilavinimą 2(20%). Duomenų nepateikė 1 pacientas (10%).

Dėl užimtumo:

	Psichosocialinio gydymo skyrius (Minesotos programa)			Alkoholinės abstinencijos gydymo skyrius		Narkotinės abstinencijos gydymo poskyris		Stacionarinės psichosocialinės reabilitacijos skyrius		
	F 10	F 11–19	F63.0	F 10	F11–19	F 10	F 11–19	F10	F 11–19	F63.0
Dirba	36	8	3	138	-	-	11	54	4	1
Mokosi	-	1	-	1	-	-	1	1	1	-
Registruoti darbo biržoje	43	3	3	80	-	-	17	49	-	-
Neįgalūs	4	1	-	25	-	-	3	8	1	-
Pensininkai	5	-	-	28	-	-	1	7	-	-
Nedirba	13	-	3	31	-	-	10	17	2	-
Duomenų nepateikė	3	-	-	56	-	-	20	16	1	-
Iš viso:	104	13	9	359	-	-	63	152	9	1

Iš RPLC Klaipėdos filialo stacionaro skyriuose 615 asmenų, gydytų dėl priklausomybės **alkoholiui** asmenys daugiausia buvo dirbantys pacientai – 228(37,07%). Registruoti darbo biržoje 172(27,97%), nedirbantys 61(9,92%), pensininkai 40(6,50%), neįgalūs 37(6,02%), mokėsi 2(0,32%). Duomenų nepateikė 75(12,19%) pacientas.

Iš RPLC Klaipėdos filialo stacionaro skyriuose 85 asmenų gydytų dėl priklausomybės **narkotinėms medžiagoms** daugiausia buvo dirbantys pacientai - 23(27,06%), nedirbusių pacientų 12(14,12%). Registruoti darbo biržoje 20(3,53%), buvo neįgalūs 5(5,88%), mokėsi 2(2,35%). Duomenų nepateikė 1(1,18 %) pacientas.

RPLC Klaipėdos filialo stacionaro skyriuose 10 gydytų asmenų dėl **patologinio potraukio azartiniams žaidimams** buvo dirbantis 4(40%). Registruoti darbo biržoje 3(30%) ir nedirbantys 3(30%).

Dėl sveikatos draudimo:

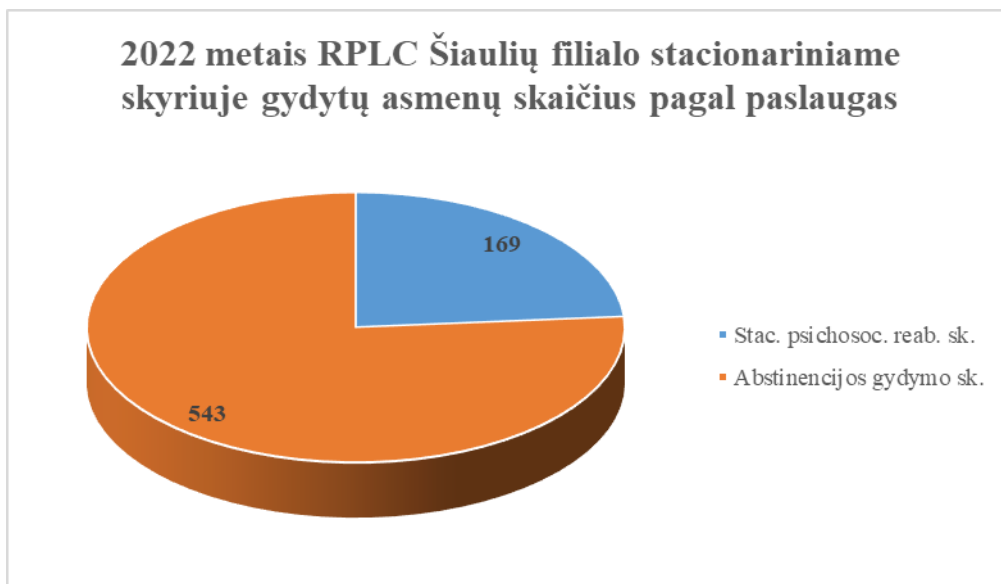
	Psichosocialinio gydymo skyrius (Minesotos programa)			Alkoholinės abstinencijos gydymo skyrius		Narkotinės abstinencijos gydymo poskyris		Stacionarinės psichosocialinės reabilitacijos skyrius		
	F 10	F 11–19	F63.0	F 10	F11–19	F 10	F 11 – 19	F10	F 11–19	F63.0
Turintys sveikatos draudimą	99	13	6	349	-	-	55	145	8	1
Neturi sveikatos draudimo	5	-	3	10	-	-	8	6	1	-
Duomenų nepateikė	-	-	-	-	-	-	-	1	-	-
Iš viso:	104	13	9	359	-	-	63	152	9	1

Iš 710 pacientų besigydžiusių RPLC Klaipėdos filiale stacionariniuose skyriuose sveikatos draudimą turėjo 593(83,52 %), sveikatos draudimo neturėjo 33(4,65%). Duomenų nepateikė 1(0,14%) pacientas.

RESPUBLIKINIS PRIKLAUSOMYBĖS LIGŲ CENTRAS

ŠIAULIŲ FILIALAS

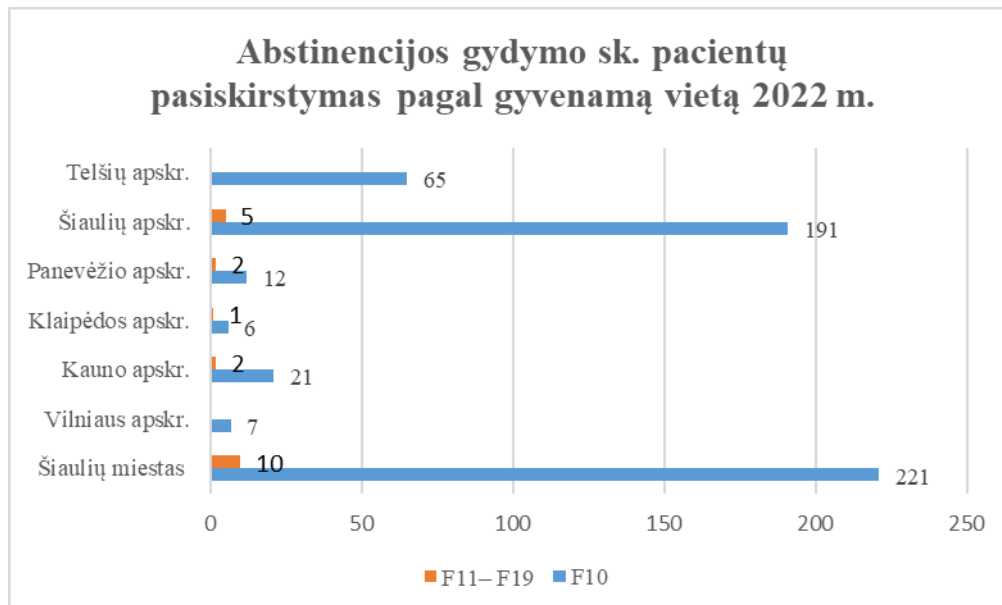
2022 m. stacionare suteiktų paslaugų skaičius



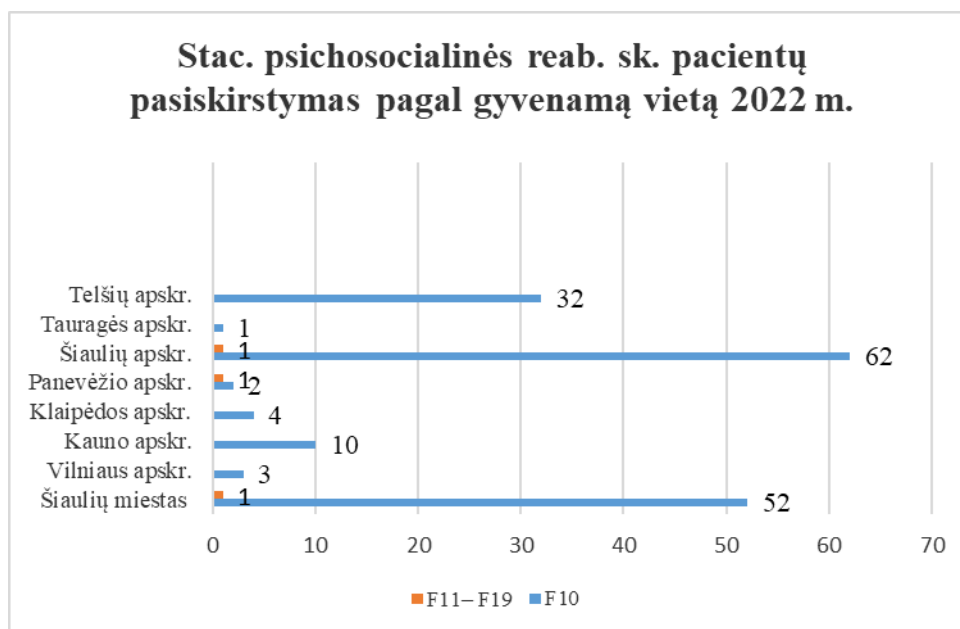
Pasiskirstymas pagal gyvenamą vietą (ab.sk.):

	Stac. psihosoc. reab. sk.		Abst. gydymo sk.	
	F 10	F 11–19	F 10	F 11–19
Šiaulių miestas	52	1	221	10
Vilniaus apskritis	3	-	7	-
Alytaus apskritis	-	-	-	-
Kauno apskritis	10	-	21	2
Klaipėdos apskritis	4	-	6	1
Marijampolės apskritis	-	-	-	-
Panevėžio apskritis	2	1	12	2
Šiaulių apskritis	62	1	191	5
Tauragės apskritis	1	-	-	-
Telšių apskritis	32	-	65	-
Utenos apskritis	-	-	-	-
Užsienis	-	-	-	-
VISO	166	3	523	20

Abstinencijos gydymo sk. pacientų pasiskirstymas pagal gyvenamą vietą (abs.sk.)



Stac. psichosocialinės reab. sk. pacientų pasiskirstymas pagal gyvenamą vietą (abs.sk.)



Iš RPLC Šiaulių filialo stacionariuose skyriuose gydytų asmenų dėl priklausomybės **alkoholiui**:

273(39,6 %) – buvo Šiaulių miesto gyventojai;

10 (1,5 %) – Vilniaus apskrities gyventojai;

31 (4,5 %) – Kauno apskrities gyventojai.

10 (1,5 %) – Klaipėdos apskrities gyventojai.

14 (2 %) – Panevėžio apskrities gyventojai.

253 (36,7 %) – Šiaulių apskrities gyventojai.

97 (14,1 %) – Telšių apskrities gyventojai.

1 (0,1 %) – Tauragės apskrities gyventojai.

Iš RPLC Šiaulių filialo stacionariuose skyriuose gydytų asmenų dėl priklausomybės

narkotinėms medžiagoms:

11 (48 %) – buvo Šiaulių miesto gyventojai.

6 (26 %) – Šiaulių apskrities gyventojai.

3 (13 %) – Panevėžio apskrities gyventojai.

2 (8,7 %) – Kauno apskrities gyventojas.

1 (4,3 %) – Klaipėdos apskrities gyventojas.

Dėl išsilavinimo:

	Stac. psichosoc. reab. sk.		Abst. gydymo sk.	
	F 10	F 11– 19	F 10	F11– 19
Pradinis 1-4 kl.	-	-	-	-
Pagrindinis 9 -10 kl.	15	-	44	5
Vidurinis	89	1	250	7
Spec. vidurinis	35	-	89	-
Aukštesnysis	6	1	10	-
Aukštasis neuniversitetinis	-	-	2	-
Aukštasis universitetinis	1	-	1	-
Duomenų nepateikė	20	1	127	8
Iš viso:	166	3	523	20

Iš RPLC Šiaulių filialo stacionariuose skyriuose gydytų asmenų dėl priklausomybės **alkoholiui** daugiausia pacientai buvo įgiję vidurinį išsilavinimą – 339 (49 %) ir spec vidurinį išsilavinimą 124 (18 %). Didelė dalis pacientų 147 (21 %) duomenų apie išsilavinimą nepateikė.

Iš RPLC Šiaulių filialo stacionariuose skyriuose gydytų asmenų dėl priklausomybės **narkotinėms medžiagoms** didelė dalis pacientų 8 (34 %) duomenų apie išsilavinimą nepateikė.

Dėl užimtumo:

	Stac. psichosoc. reab. sk.		Abst. gydymo sk.	
	F 10	F 11– 19	F 10	F11– 19
Dirba	59	2	149	3
Mokosi	-	-	1	-
Augina mažamečius vaikus	8	-	14	-
Registruoti darbo biržoje	66	-	157	8
Neįgalūs	7	-	27	1
Pensininkai	5	-	28	-
Nedirba	-	-	14	-
Duomenų nepateikė	21	1	133	8
Iš viso:	166	3	523	20

Iš RPLC Šiaulių filialo stacionariuose skyriuose gydytų asmenų dėl priklausomybės **alkoholiui** daugiausia buvo registruoti užimtumo tarnyboje – 223 (32 %) ir dirbantys 208 (30 %) pacientai. Didelę pacientų dalį sudarė pacientai, kurie nepateikė duomenų apie užimtumą 154 (22 %).

Iš RPLC Šiaulių filialo stacionariuose skyriuose gydytų asmenų dėl priklausomybės **narkotinėms medžiagoms**, daugiausiai buvo registruoti darbo biržoje – 8 (35 %) . Tokią pat dalį sudarė pacientai, nepateikę duomenų apie užimtumą – 8 (35 %).

Dėl sveikatos draudimo:

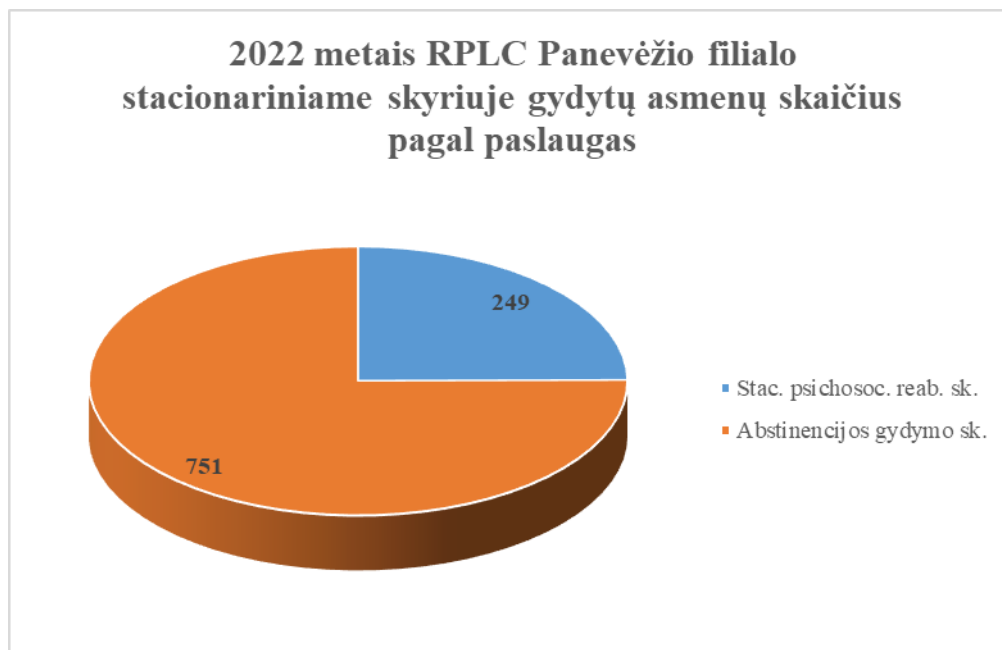
	Stac. psichosoc. reab. sk.		Abst. gydymo sk.	
	F 10	F 11– 19	F 10	F11– 19
Draustas	147	1	397	16
Nedraustas	1	1	25	-
Duomenų nepateikė	18	1	101	4
Iš viso:	166	3	523	20

Iš 712 pacientų besigydžiusių (paslaugas gavusių) RPLC ŠF stacionariuose skyriuose sveikatos draudimą turėjo 561 (78,8 proc.), sveikatos draudimo neturėjo 27 (3,8 proc.), duomenų nepateikė 124 (17,4 proc.) pacientai.

RESPUBLIKINIS PRIKLAUSOMYBĖS LIGŲ CENTRAS

PANEVĖŽIO FILIALAS

2022 m. stacionare suteiktų paslaugų skaičius



Pasiskirstymas pagal gyvenamą vietą:

	Alkoholinės abstinencijos gydymo skyrius		Psichosocialinės reabilitacijos gydymo skyrius		VISO
	F10	F11– F19	F10	F11– F19	
Panevėžio miestas	279	5	93	2	379
Panevėžio apskritis	247	3	76	2	328
Alytaus apskritis	6	-	2	-	8
Kauno apskritis	20	7	6	-	33
Klaipėdos apskritis	3	2	1	-	6
Marijampolės apskritis	1	-	3	2	6
Vilniaus apskritis	36	5	11	2	54
Šiaulių apskritis	56	2	18	1	77
Tauragės apskritis	1	-	2	1	4
Telšių apskritis	1	-	1	-	2
Utenos apskritis	64	4	21	1	90
Užsienis	9	-	4	-	13
VISO:	723	28	238	11	1000

Iš RPLC Panevėžio filialo abiejuose stacionaro skyriuose besigydomųjų dėl priklausomybės alkoholiui gydėsi 372 (37,2%) Panevėžio miesto gyventojų, 323 (32,3%) Panevėžio apskrities gyventojų, Utenos apskr. – 85 (8,5%), Šiaulių apskr. – 74 (7,4%), Vilniaus apskr. – 47 (4,7%). Kitų apskričių gyventojų gydėsi 60 (6%) pacientų.

Dėl priklausomybės narkotinėms medžiagoms (diagnozės F11-19) gyvenančių Panevėžio mieste ir Vilniaus apskrityje gydėsi po 7 (0,7%) pacientus, Panevėžio ir Utenos apskrityse po 5 (0,5%). Šiaulių apskrityje gyvenančių gydėsi 3 (0,3 %), o kitų apskričių – 12 (1,2%).

Dėl išsilavinimo:

	Alkoholinės abstinencijos gydymo skyrius		Psichosocialinės reabilitacijos gydymo skyrius		VISO
	F10	F11– F19	F10	F11– F19	
Pradinis (1-4 kl.)	6	-	8	1	15
Pagrindinis (9-10 kl.)	135	3	40	1	179
Vidurinis (12kl.)	194	9	50	6	259
Specialus vidurinis (profesinis)	156	7	93	-	256
Aukštesnysis išsilavinimas	57	1	14	2	74
Aukštasis neuniversitetinis	23	1	6	1	31
Aukštasis universitetinis	33	1	17	-	51
Duomenų nepateikė	119	6	10	-	135
VISO:	723	28	238	11	1000

Iš RPLC Panevėžio filiale stacionaro skyriuose dėl priklausomybės alkoholiui gydėsi 961 asmuo, tai sudaro 96,1% . Daugiausia pacientai buvo įgiję vidurinį išsilavinimą – 244 (25,4%). Spec. vidurinį išsilavinimą buvo įgiję 256 (26,6%), aukštąjį universitetinį 50 (5,2%), pagrindinį išsilavinimą 14 (1,5%), aukštąjį neuniversitetinį 29 (3%), aukštesnįjį išsilavinimą turėjo 74 (7,7%), pradinį išsilavinimą 15 (1,6%), duomenų nepateikė 129 (13,4 %) pacientai.

Stacionaro skyriuose taip pat gydėsi pacientai dėl priklausomybės narkotinėms medžiagoms (F11 - F19). Viso tokių pacientų buvo 39 (3,9%). 15 iš jų turėjo vidurinį išsilavinimą ir tai sudaro 51,7%. 7 asmenys (24,1%) turėjo spec. vidurinį išsilavinimą, 6 (20,7%) asmenys duomenų apie išsilavinimą nepateikė. Pagrindinį išsilavinimą turėjo 4 asmenys (13,8%). Aukštąjį universitetinį išsilavinimą turėjo 2(6,9%) asmenys. Aukštąjį neuniversitetinį išsilavinimą bei pradinį išsilavinimą turėjo tik po 1(3,4%) asmenys.

Dėl užimtumo:

	Alkoholinės abstinencijos gydymo skyrius		Psichosocialinės reabilitacijos skyrius		VISO
	F10	F11– 19	F10	F11– 19	
Dirba	297	6	96	4	403
Mokosi	2	2	1	-	5
Registruoti darbo biržoje	187	11	103	5	306
Neįgalūs	39	1	9	1	50
Pensininkai	38	-	14	-	52
Nedirba	34	1	7	-	42
Augina mažamečius vaikus	9	1	6	1	17
Duomenų nepateikė	117	6	2	-	125
VISO:	723	28	238	11	1000

Iš RPLC Panevėžio filialo stacionaro skyriuose asmenų, gydytų dėl priklausomybės alkoholiui daugiausia buvo dirbantys pacientai 393 (40,9 %). Registruoti darbo biržoje gydėsi 290 (30,2 %), nedirbantys 41 (4,3 %), pensininkai 52 (5,4 %), neįgalūs 48 (5 %), mokėsi 3 (0,3 %), augina mažamečius vaikus 15 (1,6%). Duomenų nepateikė 119 (12,4 %) pacientai. Pacientų besigydančių priklausomybę narkotinėms medžiagoms po lygai buvo dirbančių 4 asm. (0,4%) ir registruotų darbo biržoje 4 asm. (0,4%).

Dėl sveikatos draudimo:

2022 m. alkoholinės abstinencijos gydymo skyriuje gydėsi 684 turinys sveikatos draudimą asmenys, tai sudaro 91,1%, nedraustų buvo 58(7,7%), duomenų apie save nepateikė 9(1,2%) asmenys. Psichosocialinės reabilitacijos gydymo skyriuje gydėsi 238(95,6%) turinčių privalomąjį sveikatos draudimą ir 11(4,4%) nedraustų asmenų.

Dėl sveikatos draudimo:

	Alkoholinės abstinencijos gydymo skyrius		Psichosocialinės reabilitacijos gydymo skyrius		Viso
	F10	F11– F19	F10	F11– 19	
Drausti	658	26	228	10	922
Nedrausti	56	2	10	1	69
Duomenų	9	-	-	-	9

nepateikė					
VISO:	723	28	238	11	1000

Iš 1000 pacientų besigydžiusių RPLC Panevėžio filiale stacionariniuose skyriuose dėl priklausomybės alkoholiui sveikatos draudimą turėjo 886 (88,6 %), sveikatos draudimo neturėjo 66 (6,6 %). Duomenų apie savo sveikatos draudimą nepateikė 9 asmenys, tai sudaro 0,9%. Iš besigydančių priklausomybę narkotinėms medžiagoms draustų buvo 36 (3,6%), nedraustų tik 3 (0,3%).