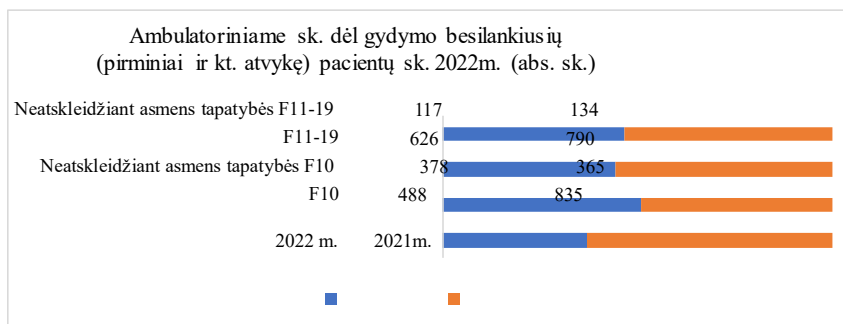


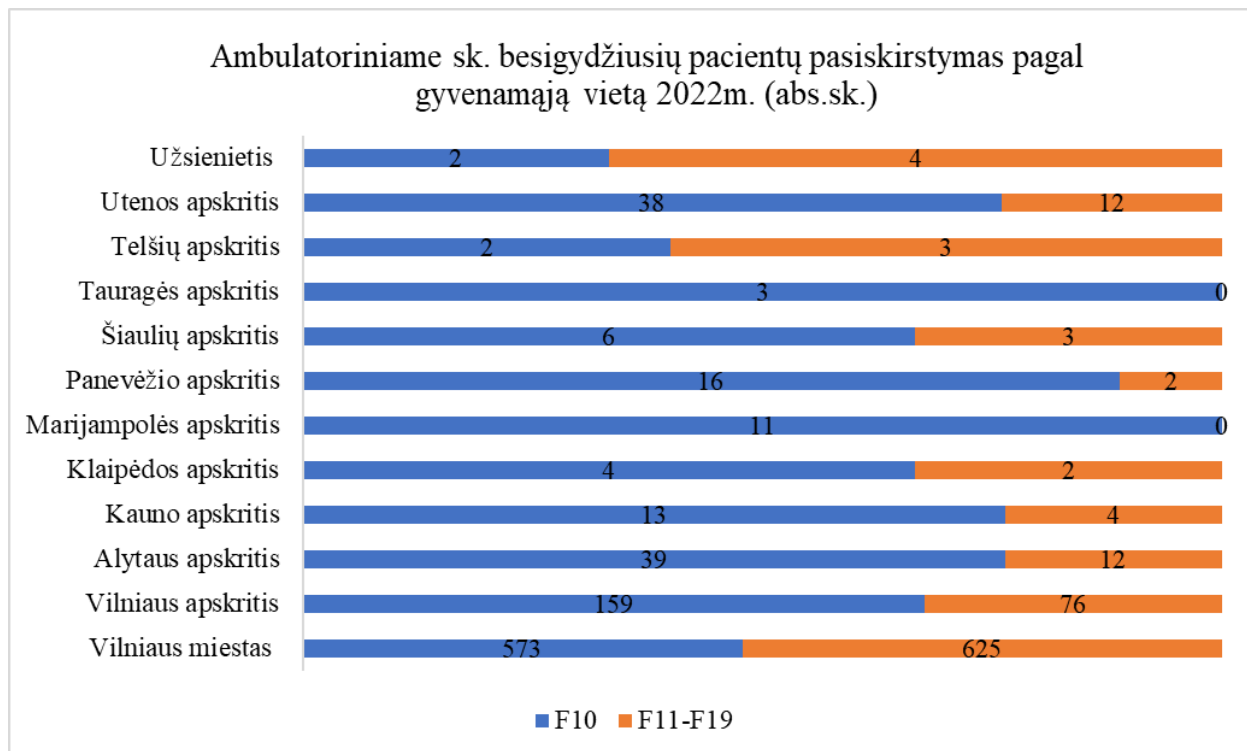
**RESPUBLIKINIS PRIKLAUSOMYBĖS LIGŲ CENTRAS  
VILNIAUS FILIALAS**

**2022 m. RPLC Vilniaus filialo ambulatoriniame skyriuje gydytų pacientų statistika**

Ambulatoriniame skyriuje 2022 m. apsilankusių (pirminiai ir kiti atvykę) pacientų skaičiaus palyginimas su 2021 m. pagal diagnozę, išskiriant gydytus neatskleidžiant asmens tapatybės (abs.sk.):



Ambulatoriniame skyriuje 2022 m. apsilankusių pacientų pasiskirstymas pagal gyvenamąją vietą:

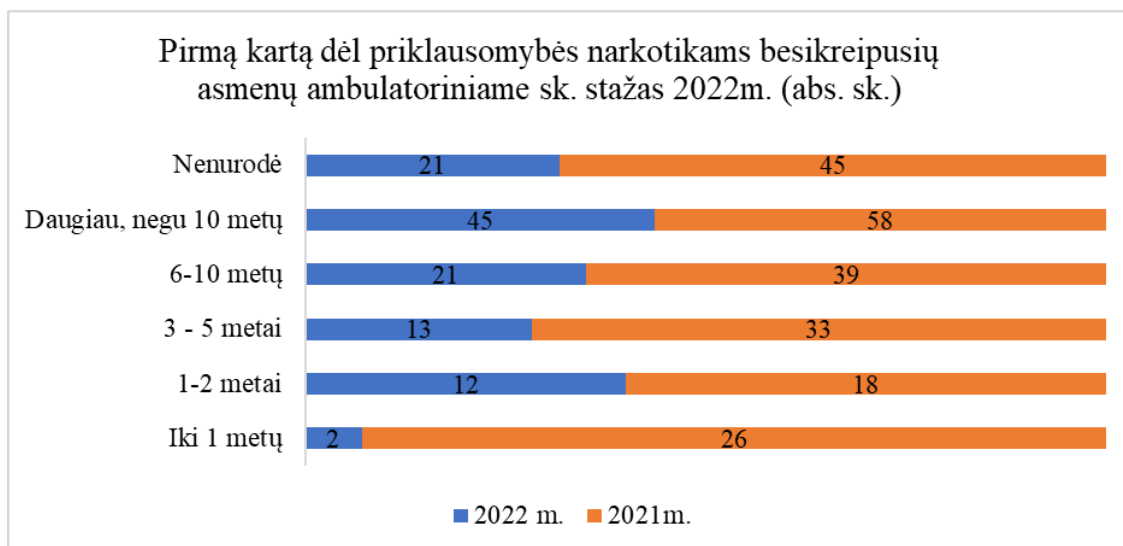


2022 metais dėl gydymo pagal nurodytas diagnozes ambulatoriniame skyriuje apsilankė 1609 asmenys. Tai yra 884 asmenimis (36 proc.) mažiau negu 2021 m. (2453 asmenų).

	<b>F10</b>	<b>Neatskleidžiant asmens tapatybės F10</b>	<b>F11-19</b>	<b>Neatskleidžiant asmens tapatybės F11-19</b>
<b>2022 m. iš viso: 1609</b>	<b>488</b>	<b>378</b>	<b>626</b>	<b>117</b>
Vilniaus m. Iš viso: 1198	284	289	529	96
Vilniaus apskritis Iš viso: 235	118	41	65	11
Alytaus apskritis Iš viso: 51	22	17	10	2
Kauno apskritis Iš viso: 17	9	4	4	0
Klaipėdos apskritis Iš viso: 6	3	1	2	0
Marijampolės apskritis Iš viso: 11	10	1	0	0
Panevėžio apskritis Iš viso: 18	12	4	0	2
Šiaulių apskritis Iš viso: 9	3	3	2	1
Tauragės apskritis Iš viso: 3	3	0	0	0
Telšių apskritis Iš viso: 5	1	1	1	2
Utenos apskritis Iš viso: 50	21	17	9	3
Užsienietis Iš viso: 6	2	0	4	0

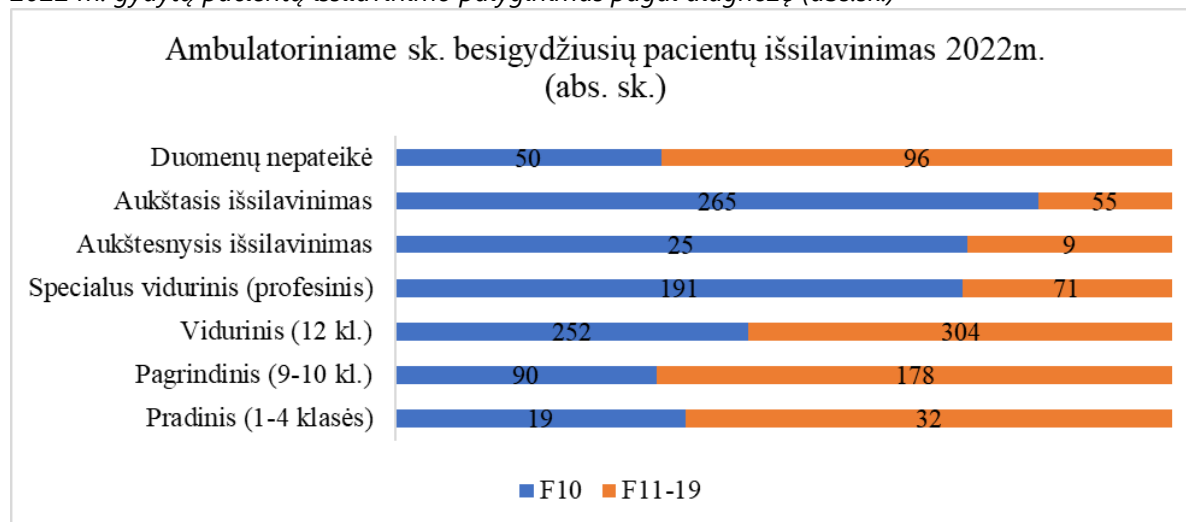
*Ambulatoriniame RPLC Vilniaus filialo skyriuje, pirmą kartą dėl priklausomybės gydytų asmenų, kurie kreipėsi 2021 metais, narkotikų (F11 – F19) vartojimo stažas (abs.sk.):*

<b>Metai</b>	<b>Viso</b>	<b>Iki 1 metų</b>	<b>1-2 metai</b>	<b>3-5 metai</b>	<b>6-10 metų</b>	<b>Daugiau, negu 10 metų</b>	<b>Nenurodė</b>
2021	219	26	18	33	39	58	45
<b>2022</b>	<b>114</b>	<b>2</b>	<b>12</b>	<b>13</b>	<b>21</b>	<b>45</b>	<b>21</b>



Pagal narkotikų vartojimo stažą pirmą kartą dėl priklausomybės gydymą 2022 metais gavo 114 pacientų, 105 pacientais (48 proc.) mažiau negu 2021 m. (219 pacientų). 2022m. daugiausiai atvyko pacientų, kurie narkotines medžiagas vartoja daugiau negu 10 metų (45 pacientai).

2022 m. gydytų pacientų išsilavinimo palyginimas pagal diagnozę (abs.sk.)



Ambulatoriniame skyriuje 2022 m. apsilankiusių pacientų dėl priklausomybės alkoholiui ir narkotinėms medžiagoms pasiskirstymas pagal išsilavinimą pateiktas paveikslėlyje ir lentelėje. Dauguma dėl priklausomybės alkoholiui ir narkotinėms medžiagoms gydytų ir konsultuotų asmenų 2022 metais buvo įgiję vidurinį išsilavinimą – atitinkamai 252 ir 304.

Išsilavinimas	Viso:	F10	F11-19
Pradinis (1-4 klasės)	51(3,0%)	19(2,1%)	32(4,3%)
Pagrindinis (9-10 kl.)	268(16,4%)	90(10,1%)	178(23,9%)
Vidurinis (12 kl.)	556(34,0%)	252(28,3%)	304(40,8%)

Specialus vidurinis (profesinis)	262(16,0%)	191(21,4%)	71(9,5%)
Aukštesnysis išsilavinimas	34(2,1%)	25(2,8%)	9(1,2%)
Aukštasis išsilavinimas	320(19,6%)	265(29,7%)	55(7,4%)
Duomenų nepateikė	146(8,9%)	50(5,6%)	96(12,9%)
<b>Iš viso:</b>	<b>1637</b>	<b>892</b>	<b>745</b>

*Ambulatoriniame skyriuje 2022 m. apsilankusių pacientų pasiskirstymas pagal užimtumą (abs.sk. ir proc.)*

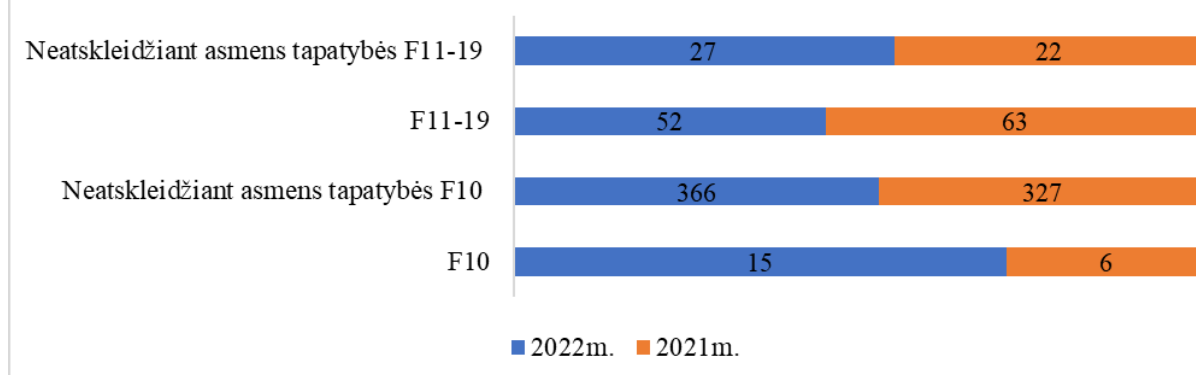
<b>Užimtumas</b>	<b>Viso</b>	<b>F 10</b>	<b>F 11-19</b>
Dirbantys (nuolatinis ir nenuolatinis darbas)	731(45,4%)	461(53,4%)	269(36,1%)
Besimokantys	16(1,0%)	3(0,3%)	13(1,7%)
Registruoti darbo biržoje	521(32,4%)	246(28,5%)	275(36,9%)
Neįgalūs	63(3,9%)	25(2,9%)	38(5,1%)
Pensininkai	52(3,2%)	50(5,8%)	2(0,3%)
Nedirbantys	133(8,3%)	55(6,4%)	78(10,5%)
Augina mažamečius vaikus	20(1,2%)	13(1,5%)	7(0,9%)
Duomenų nepateikė	73(4,5%)	10(1,2%)	63(8,5%)
<b>Iš viso:</b>	<b>1609</b>	<b>863</b>	<b>745</b>

2022 m. daugiausiai dėl priklausomybės ligų gydymo ambulatoriškai apsilankusių pacientų buvo dirbantys asmenys – 731(45,4 proc.).

### **Dienos psichiatrijos stacionaro skyrius**

*2022m. dienos psichiatrijos stacionaro skyriuje dėl gydymo besilankusių (pirminiai ir kiti atvykę 2022m.) pacientų skaičius:*

Dienos psichiatrijos stacionaro skyriuje dėl gydymo besilankiusių pacientų skaičius 2022m. (abs. sk.)



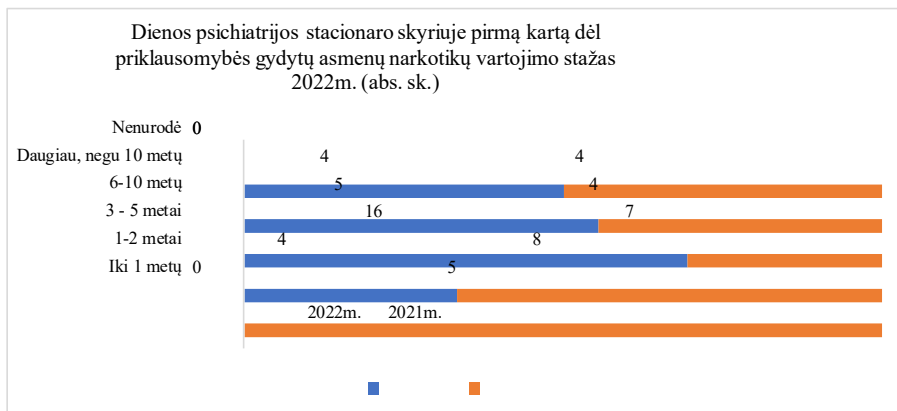
2022 m. apsilankiusių pacientų pasiskirstymas pagal gyvenamąją vietą:

	F10	Neatskleidžiant asmens tapatybės F10	F11-19	Neatskleidžiant asmens tapatybės F11-19	F63
<b>2022 m. Iš viso: 497</b>	<b>15</b>	<b>366</b>	<b>52</b>	<b>27</b>	<b>37</b>
<b>Vilniaus m. Iš viso: 493</b>	13	364	52	27	37
<b>Vilniaus apskritis Iš viso: 1</b>		1			
<b>Alytaus apskritis Iš viso: 2</b>	1	1			
<b>Kauno apskritis Iš viso: 1</b>	1				

2022 metais dėl gydymo dienos psichiatrijos stacionaro skyriuje apsilankė 497 asmenys. Tai yra 62 asmenimis (12,5 proc.) daugiau negu 2021m. (435 asmenų).

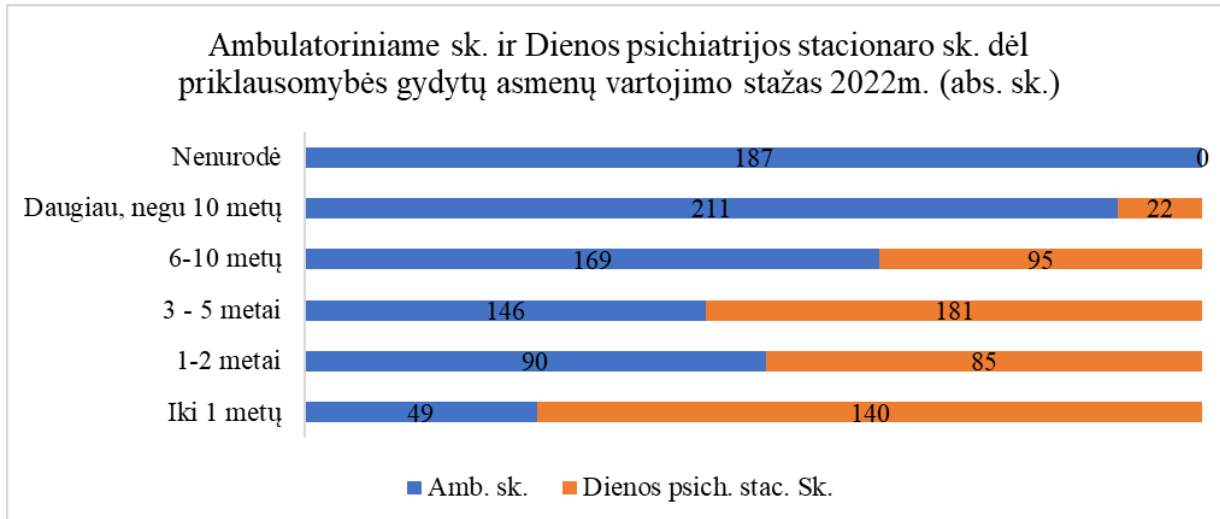
Pirmą kartą dėl priklausomybės gydytų asmenų, kurie kreipėsi 2022 metais, narkotikų (F11-19) vartojimo stažas (abs.sk.):

Metai	Iki 1 metų	1-2 metai	3-5 metai	6-10 metų	Daugiau, negu 10 metų	Viso:
<b>2022</b>	<b>0</b>	<b>4</b>	<b>16</b>	<b>5</b>	<b>4</b>	<b>29</b>
2021	5	8	7	4	4	28



Pagal narkotikų vartojimo stažą pirmą kartą dėl priklausomybės gydymą 2022 metais gavo 29 pacientų, 1 pacientu daugiau negu 2021 m. (28 pacientai). 2022 m. daugiausiai atvyko pacientų, kurie narkotines medžiagas vartoja 3-5 metus (16 pacientų).

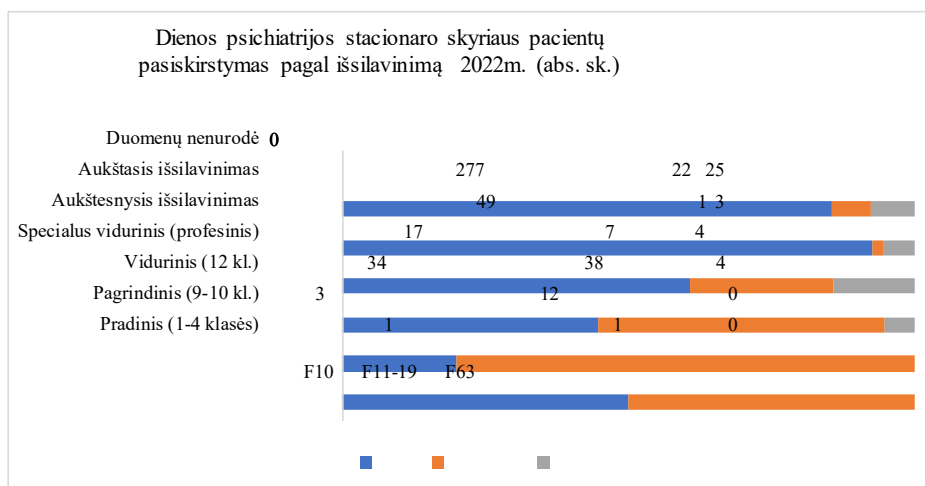
2022m. ambulatorinio sk. ir dienos psichiatrijos stacionaro sk. dėl priklausomybių gydytų asmenų vartojimo stažo palyginimas (abs.sk.)



Ambulatoriniame skyriuje daugiausia dėl priklausomybės gydytų asmenų vartoja daugiau negu 10 metų (211 asmenų), dienos psichiatrijos stacionaro skyriuje - 3-5 metus (181 asmuo).

2022 m. dienos psichiatrijos stacionaro sk. gydytų pacientų išsilavinimo palyginimas pagal diagnozę (abs.sk.ir proc.)

Išsilavinimas	Viso	F10	F11-19	F63
Pradinis (1-4 klasės)	2(0,4%)	1(0,3%)	1(1,2%)	0
Pagrindinis (9-10 kl.)	15(3,0%)	3(0,8%)	12(14,8%)	0
Vidurinis (12 kl.)	76(15,3%)	34(8,9%)	38(47,0%)	4(11,1%)
Specialus vidurinis (profesinis)	28(5,6%)	17(4,5%)	7(8,6%)	4(11,1%)
Aukštesnysis išsilavinimas	53(10,6%)	49(12,9%)	1(1,2%)	3(8,3%)
Aukštasis išsilavinimas	324(65,1%)	277(72,6%)	22(27,2%)	25(69,5%)
Duomenų nepateikė	0	0	0	0
<b>Iš viso:</b>	<b>498</b>	<b>381</b>	<b>81</b>	<b>36</b>



Dauguma priklausomų nuo alkoholio asmenų buvo įgiję aukštąjį išsilavinimą (277 asmenys), nuo narkotikų – vidurinį išsilavinimą (38 asmenys), o nuo lošimų - įgiję aukštąjį išsilavinimą (25 asmenys).

2022 m. dienos psichiatrijos stacionaro sk. gydytų pacientų pasiskirstymas pagal užimtumą (abs.sk. ir proc.)

Užimtumas	Viso	F10	F11-19	F63
Dirbantys (nuolatinis ir nenuolatinis darbas)	414(83,1%)	345(90,6%)	34(42,0%)	35(97,2%)
Besimokantys	14(2,8%)	9(2,4%)	4(4,9%)	1(2,8%)
Registruoti darbo biržoje	45(9,0%)	4(1,0%)	41(50,6%)	0
Neįgalūs	4(0,8%)	3(0,8%)	1(1,2%)	0
Pensininkai	12(2,4%)	12(3,1%)	0	0
Nedirbantys	4(0,8%)	3(0,8%)	1(1,2%)	0
Auginantys mažamečius vaikus	5(1,0%)	5(1,3%)	0	0
Duomenų nepateikė	0	0	0	0
<b>Iš viso:</b>	<b>498</b>	<b>381</b>	<b>81</b>	<b>36</b>

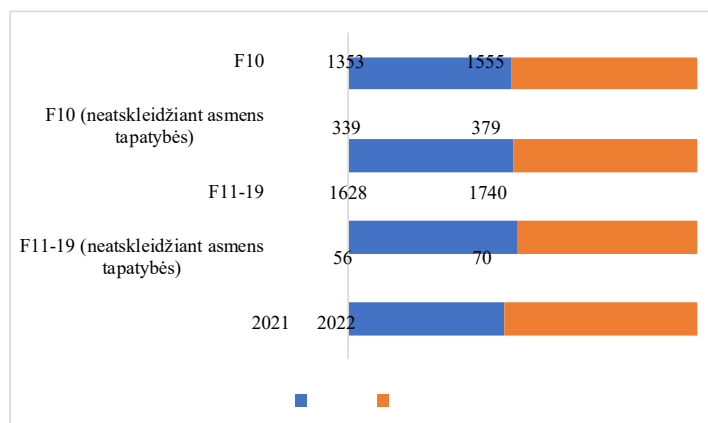
2022 m. didžioji dalis besikreipusiųjų dėl priklausomybės alkoholiui asmenų buvo dirbantys – 345 asmenys (90,6 proc.), besikreipusiųjų dėl priklausomybės narkotinėms medžiagoms daugiausia buvo registruotų darbo biržoje – 41 asmuo (50,6 proc.).



**RESPUBLIKINIS PRIKLAUSOMYBĖS LIGŲ CENTRAS  
KAUNO FILIALAS**

**2022 m. RPLC Kauno filialo ambulatoriniame skyriuje gydytų pacientų statistika**

Ambulatoriniame skyriuje 2022 m. apsilankiusių (pirminiai ir kiti atvykę) pacientų skaičiaus palyginimas su 2021 m. pagal diagnozę, išskiriant gydytus neatskleidžiant asmens tapatybės (abs.sk.)



Ambulatoriniame skyriuje 2022 m. apsilankiusių pacientų pasiskirstymas pagal gyvenamąją vietą:

Miesto/apskritys pavadinimas	F 10	Neatskleidžiant asmens tapatybės F 10	F 11-19	Neatskleidžiant asmens tapatybės F 11-19	Iš viso
<b>Kauno m.</b>	427	121	175	29	752
<b>Kauno apsk.</b>	241	62	99	8	410
<b>Alytaus</b>	46	25	13	2	86
<b>Vilniaus</b>	55	12	24	6	97
<b>Klaipėdos</b>	4	-	10	-	14
<b>Marijampolės</b>	106	20	13	3	142
<b>Panevėžio</b>	8	5	14	-	27
<b>Šiaulių</b>	15	7	8	-	30
<b>Tauragės</b>	32	6	4	1	43
<b>Telšių</b>	5	1	5	1	12
<b>Utenos</b>	4	2	4	-	10
<b>Užsienis</b>	-	-	1	-	1
<b>Iš viso</b>	<b>1624</b>				

2022 metais ambulatoriniame skyriuje apsilankė 1624 pacientai.

Ambulatoriniame skyriuje 2021-2022 m. pirmą kartą dėl priklausomybės nuo narkotinių medžiagų (F11 – F19) gydytų pacientų palyginimas pagal vartojimo stažą (absoliučiais skaičiais):

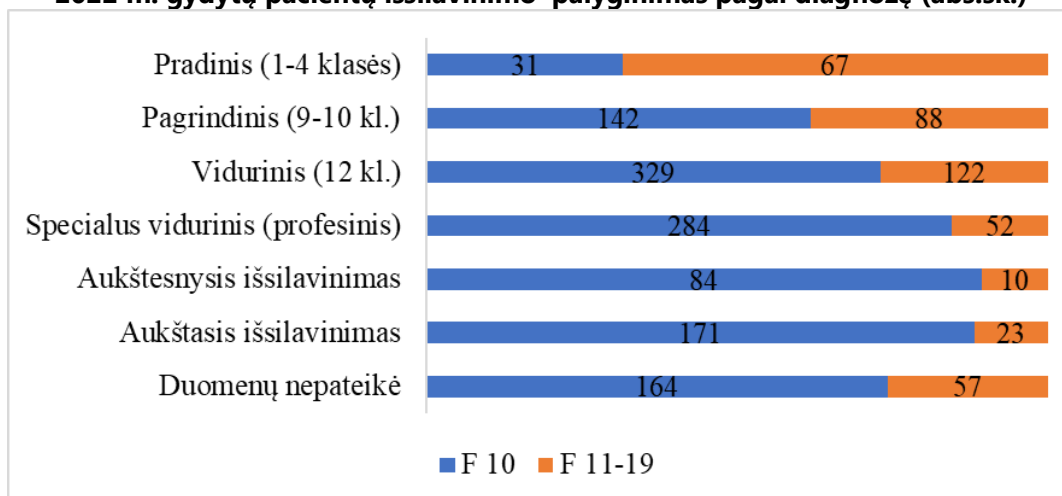
Metai	Iš viso	Iki 1 metų	1-2 metai	3-5 metai	6-10 metų	Daugiau nei 10 metų	Nenurodė
2022	221	24	35	37	29	69	27
2021	207	14	23	30	36	70	34

2022 metais pirmą kartą dėl priklausomybės nuo narkotinių medžiagų gydymą gavo 221 pacientas. Tai yra 14 pacientų daugiau negu 2021 m. (207 pacientai).

Daugiausiai 2022 m. pirmą kartą gyvenime kreipėsi pacientų, kurių narkotinių medžiagų vartojimo stažas yra daugiau nei 10 metų (69 pacientai).

Ambulatoriniame skyriuje 2022 m. apsilankiusių pacientų dėl priklausomybės alkoholiui ir narkotinėms medžiagoms pasiskirstymas pagal išsilavinimą pateiktas paveiksle ir lentelėje. Dauguma dėl priklausomybės alkoholiui ir narkotinėms medžiagoms gydytų ir konsultuotų asmenų 2022 metais buvo įgiję vidurinį išsilavinimą – atitinkamai 329 ir 122.

#### 2022 m. gydytų pacientų išsilavinimo palyginimas pagal diagnozę (abs.sk.)



Išsilavinimas	Viso	F 10	F 11-19
Pradinis (1-4 klasės)	98	31	67
Pagrindinis (9-10 kl.)	230	142	88
Vidurinis (12 kl.)	451	329	122
Specialus vidurinis (profesinis)	336	284	52
Aukštesnysis išsilavinimas	94	84	10
Aukštasis išsilavinimas	194	171	23
Duomenų nepateikė	221	164	57
<b>Iš viso:</b>	<b>1624</b>	<b>1205</b>	<b>419</b>

Ambulatoriniame skyriuje 2022 m. apsilankiusių pacientų pasiskirstymas pagal užimtumą (absoliučiais skaičiais ir procentais).

Užimtumas	Viso	F 10	F 11-19
Dirbantys (nuolatinis ir	654 (40,3 proc.)	536 (44,5 proc.)	118 (28,2 proc.)

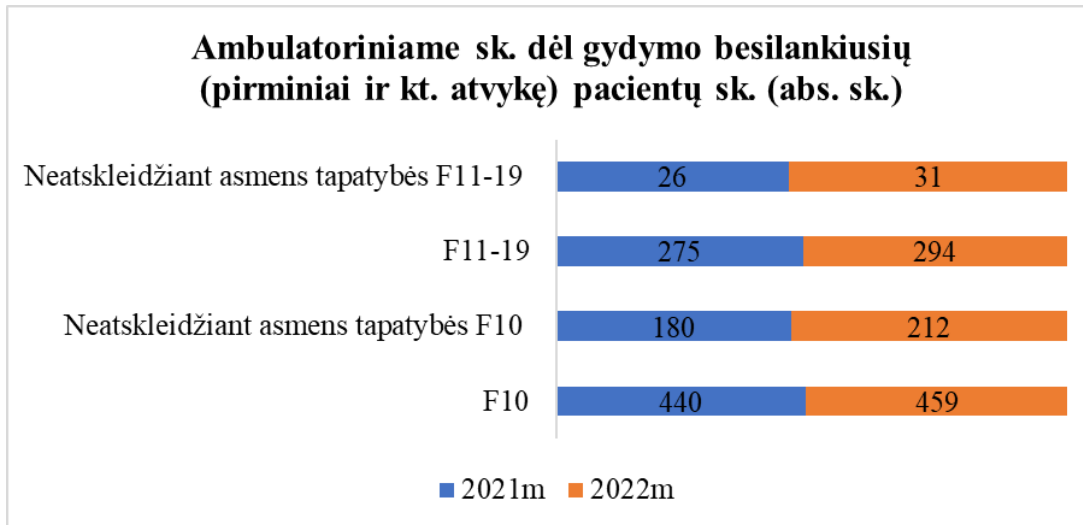
nenuolatinis darbas)			
Besimokantys	127 (7,8 proc.)	34 (2,9 proc.)	93 (22,2proc.)
Registruoti darbo biržoje	440 (27,1 proc.)	336(27,9 proc.)	104 (24,8 proc.)
Neįgalūs	79 (4,8 proc.)	51 (4,2 proc.)	28 (6,7 proc.)
Pensininkai	58 (3,6 proc.)	51 (4,2 proc.)	7 (1,6 proc.)
Nedirbantys	58 (3,6 proc.)	40 (3,3 proc.)	18 (4,3 proc.)
Augina mažamečius vaikus	36 (2,2 proc.)	34 (2,8 proc.)	2 (0,5 proc.)
Duomenų nepateikė	172 (10,6 proc.)	123 (10,2 proc.)	49 (11,7 proc.)
<b>Iš viso:</b>	<b>1624 (100 proc.)</b>	<b>1205 (100 proc.)</b>	<b>419 (100 proc.)</b>

2022 m. daugiausiai dėl priklausomybės ligų gydymo ambulatoriškai apsilankiusių pacientų buvo dirbantys asmenys – 654 (40,3 proc.).

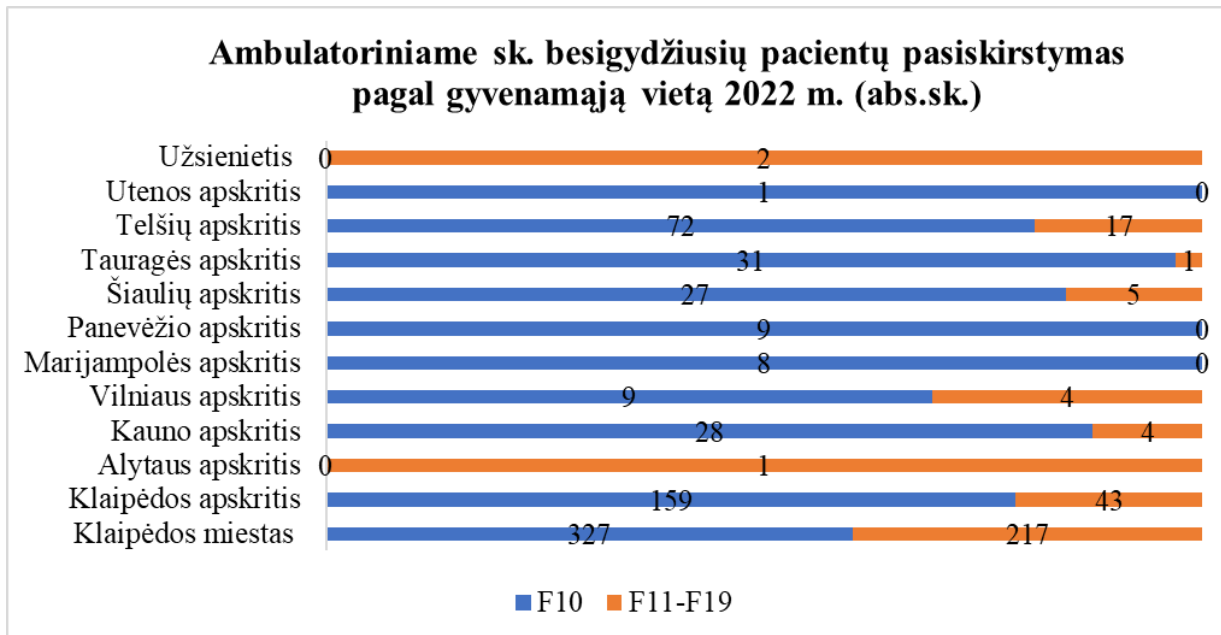
**RESPUBLIKINIS PRIKLAUSOMYBĖS LIGŲ CENTRAS  
KLAIPĖDOS FILIALAS**

**Dėl 2022m. Ambulatoriniame skyriuje gydytų pacientų,  
kurie dėl konsultavimo ir gydymo kreipėsi į RPLC Klaipėdos filialą**

**Amb. skyriuje dėl gydymo besilankiusių (pirminiai ir kiti atvykę 2022m.) pacientų skaičius:**



Pasiskirstymas pagal gyvenamąją vietą:

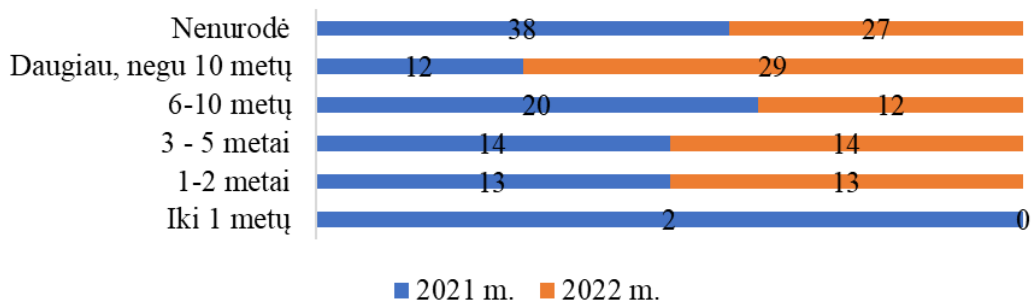


	F 10	Neatskleidžiant asmens tapatybės F 10	F 11-19	Neatskleidžiant asmens tapatybės F 11-19
<b>2022 m. iš viso: 965</b>	<b>459</b>	<b>212</b>	<b>263</b>	<b>31</b>
Klaipėdos m. Iš viso:544	210	117	195	22
Klaipėdos apskritis Iš viso: 202	113	46	38	5
Alytaus apskritis Iš viso:1	0	0	1	0
Kauno apskritis Iš viso: 32	18	10	3	1
Vilniaus apskritis Iš viso: 13	5	4	4	0
Marijampolės apskritis Iš viso: 8	8	0	0	0
Panevėžio apskritis Iš viso: 9	7	2	0	0
Šiaulių apskritis Iš viso:32	17	10	4	1
Tauragės apskritis Iš viso:32	23	8	1	0
Telšių apskritis Iš viso:89	57	15	15	2
Utenos apskritis Iš viso:1	1	0	0	0
Užsienietis Iš viso:2	0	0	2	0

2022 metais dėl gydymo ambulatoriniame skyriuje apsilankė 965 asmenys.

**Ambulatoriniame RPLC Klaipėdos filialo skyriuje, pirmą kartą dėl priklausomybės gydytu asmenų, kurie kreipėsi 2022 metais, narkotikų (F11 – F19) vartojimo stažas (absoliučiais skaičiais):**

**Pirmą kartą dėl priklausomybės narkotikams  
besikreipusių asmenų ambulatoriniame sk. skaičius  
(abs. sk.)**

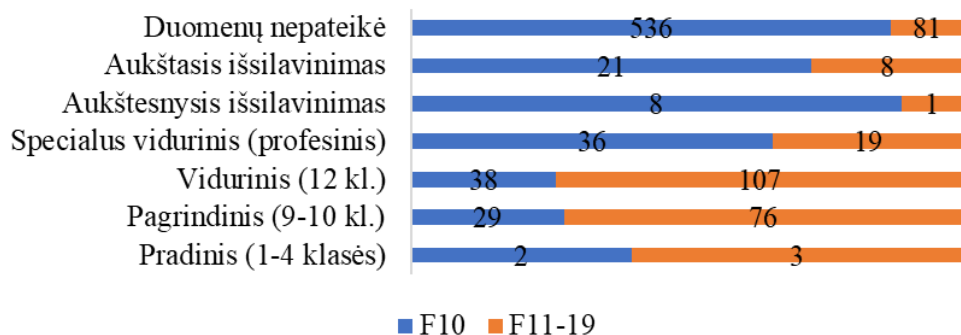


Metai	Viso	Iki 1 metų	1-2 metai	3-5 metai	6-10 metų	Daugiau, negu 10 metų	Nenurodė
2021	95	0	13	14	12	29	27

Pagal narkotikų vartojimo stažą pirmą kartą dėl priklausomybės gydymą gavo 2022 metais 95 pacientai. Daugiausiai 2022 m. atvyko pacientų, kurie narkotines medžiagas vartoja daugiau negu 10 metų (29).

**Ambulatoriniame RPLC Klaipėdos filialo skyriuje per 2022 m. besikreipusių išsilavinimas:**

**2022 m. ambulatoriniame sk. besigydžiusių  
pacientų išsilavinimas (abs. sk.)**



Išsilavinimas	Viso	F10	F11-19
Pradinis (1-4 klasės)	5(0,5%)	2(0,3%)	3(1,0%)
Pagrindinis (9-10 kl.)	105(10,9%)	29(4,3%)	76(25,8%)
Vidurinis (12 kl.)	145(15,0%)	38(5,7%)	107(36,3%)
Specialus vidurinis (profesinis)	55(5,7%)	36(5,4%)	19(6,4%)
Aukštesnysis išsilavinimas	9(0,9%)	8(1,2%)	1(0,3%)

Aukštasis išsilavinimas	29(3,1%)	21(3,1%)	8(2,7%)
Duomenų nepateikė	617(63,9%)	536(80,0%)	81(27,5%)
<b>Iš viso:</b>	<b>965</b>	<b>670</b>	<b>295</b>

Dauguma dėl priklausomybės alkoholiui gydytų ir konsultuotų asmenų 2022 metais įgiję vidurinį išsilavinimą – 38 asmenys (5,67%) , dauguma dėl priklausomybės narkotinėms medžiagoms gydytų ir konsultuotų asmenų 2022 metais buvo įgiję vidurinį išsilavinimą – 107 asmenys (36,39%).

**Ambulatoriniame RPLC Klaipėdos filialo skyriuje per 2022m. besikreipusių asmenų užimtumas** (abs.sk. ir proc.)

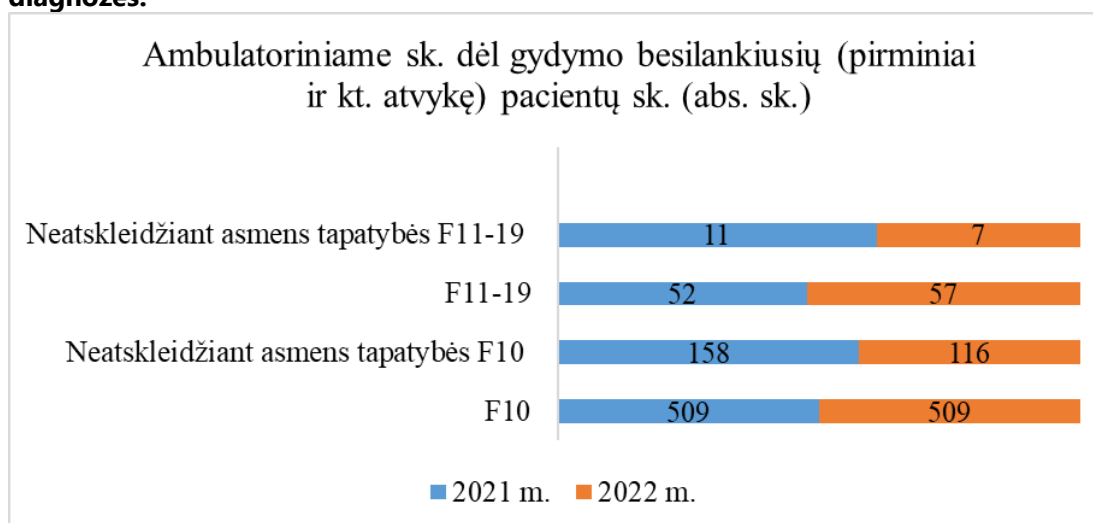
Užimtumas	Viso	F10	F11-19
Dirbantys (nuolatinis ir nenuolatinis darbas)	317(32,85proc.)	254 (37,91proc.)	63(21,35proc.)
Besimokantys	10 (1,04proc.)	4 (0,59proc.)	6(2,03proc.)
Registruoti darbo biržoje	292(30,26proc.)	154(22,98proc.)	138(46,78proc.)
Neįgalūs	63(6,53proc.)	38 (5,67proc.)	25(7,46proc.)
Pensininkai	41(4,25proc.)	39(5,82proc.)	2(0,68proc.)
Nedirbantys	61(6,32proc.)	23(3,43proc.)	38(12,88proc.)
Augina mažamečius vaikus	20(2,07proc.)	20(298proc.)	0(0proc.)
Duomenų nepateikė	161(16,68proc.)	138(20,60proc.)	23(7,80proc.)
<b>Iš viso:</b>	<b>965</b>	<b>670</b>	<b>295</b>

Didžioji dalis besikreipusiųjų dėl priklausomybės alkoholiui asmenų buvo dirbantys – 254 asmenys (37,91proc.), o besikreipusiųjų dėl priklausomybės narkotinėms medžiagoms daugiausia buvo registruotų darbo biržoje – 138 asmenys (46,78proc.).

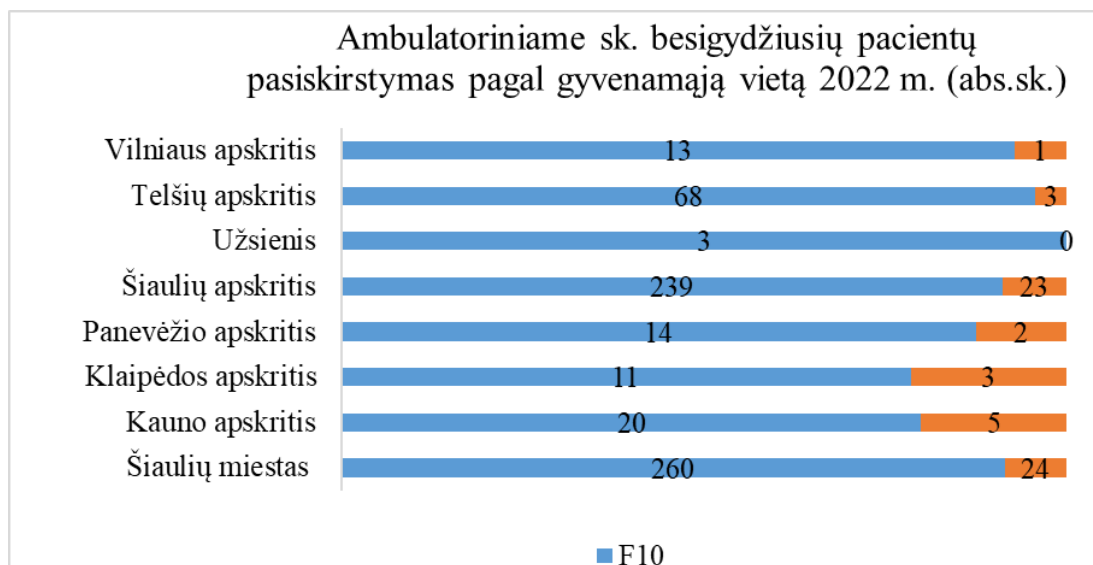
RESPUBLIKINIS PRIKLAUSOMYBĖS LIGŲ CENTRAS  
ŠIAULIŲ FILIALAS

2022 m. Ambulatoriniame skyriuje gydytų pacientų,  
kurie dėl konsultavimo ir gydymo kreipėsi į RPLC Šiaulių filialą

**Amb. skyriuje dėl gydymo besilankiusių (pirminiai ir kiti atvykę 2022m.) pacientų skaičius pagal diagnozes:**



Pasiskirstymas pagal gyvenamąją vietą:

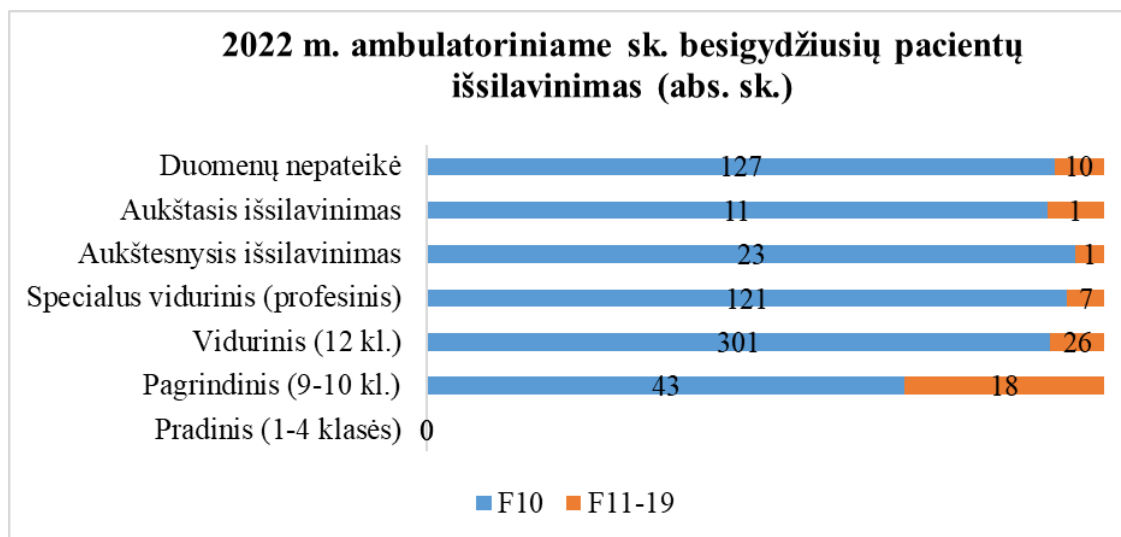




	F 10	Neatskleidžiant asmens tapatybės F 10	F 11-19	Neatskleidžiant asmens tapatybės F 11-19
<b>2022 m.</b>	<b>509</b>	<b>116</b>	<b>57</b>	<b>7</b>
Šiaulių m.	203	57	22	2
Vilniaus apskritis	9	4	1	-
Utenos apskritis	-	-	-	-
Kauno apskritis	14	6	4	1
Klaipėdos apskritis	7	4	3	-
Marijampolės apskritis	-	-	-	-
Panevėžio apskritis	9	5	1	1
Šiaulių apskritis	209	30	20	3
Tauragės apskritis	-	-	-	-
Telšių apskritis	58	10	3	-
Užsienietis	-	-	3	-

2022 metais dėl gydymo ambulatoriniame skyriuje apsilankė 689 asmenys. Didžioji dalis besikreipusiųjų dėl priklausomybės alkoholiui asmenų buvo Šiaulių apskrities ir Šiaulių miesto gyventojai. Pacientai, kurie kreipėsi dėl priklausomybės narkotinėms medžiagoms, daugiausiai buvo Šiaulių miesto gyventojai.

Ambulatoriniame RPLC Šiaulių filialo skyriuje per 2022 m. besikreipusių išsilavinimas:



<b>Išsilavinimas</b>	<b>Viso</b>	<b>F10</b>	<b>F11-19</b>
Pradinis (1-4 klasės)	-	-	-
Pagrindinis (9-10 kl.)	61(8,9%)	43(6,9%)	18(28,6%)
Vidurinis (12 kl.)	327(47,5%)	301(48,0%)	26(41,3%)
Specialus vidurinis (profesinis)	128(18,6%)	121(19,3%)	7(11,1%)
Aukštesnysis išsilavinimas	24(3,5%)	23(3,7%)	1(1,6%)
Aukštasis išsilavinimas	12(1,7%)	11(1,8%)	1(1,6%)
Duomenų nepateikė	137(19,8%)	127(20,3%)	10(15,8%)
<b>Iš viso:</b>	<b>689</b>	<b>626</b>	<b>63</b>

Dauguma dėl priklausomybės alkoholiui ir narkotinėms medžiagoms gydytų ir konsultuotų asmenų 2022 metais atitinkamai buvo įgiję vidurinį išsilavinimą – 327 asmenys. Taip pat didelė dalis pacientų į šį klausimą duomenų nepateikė – 137 pacientų.

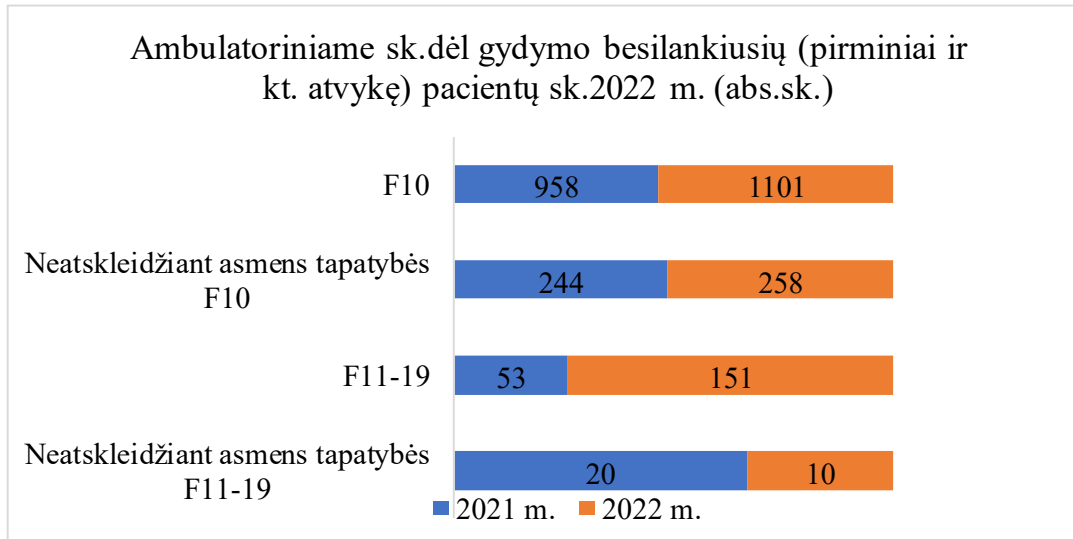
**Ambulatoriniame RPLC Šiaulių filialo skyriuje per 2022 m. besikreipusių asmenų užimtumas**  
(abs.sk. ir proc.)

<b>Užimtumas</b>	<b>Viso</b>	<b>F10</b>	<b>F11-19</b>
Dirbantys (nuolatinis ir nenuolatinis darbas)	202(29,3%)	190(30,4%)	12(19,0%)
Besimokantys	4(0,6%)	2(0,3%)	2(3,2%)
Registruoti darbo biržoje	210(30,5%)	185(29,5%)	25(39,7%)
Neįgalūs	38(5,5%)	32(5,1%)	6(9,5%)
Pensininkai	39(5,7%)	38(6,1%)	1(1,6%)
Nedirbantys	26(3,8%)	23(3,7%)	3(4,8%)
Augina mažamečius vaikus	29(4,2%)	25(4,0%)	4(6,4%)
Duomenų nepateikė	141(20,4%)	131(20,9)	10(15,8%)
<b>Iš viso:</b>	<b>689</b>	<b>626</b>	<b>63</b>

**RESPUBLIKINIS PRIKLAUSOMYBĖS LIGŲ CENTRAS  
PANEVĖŽIO FILIALAS**

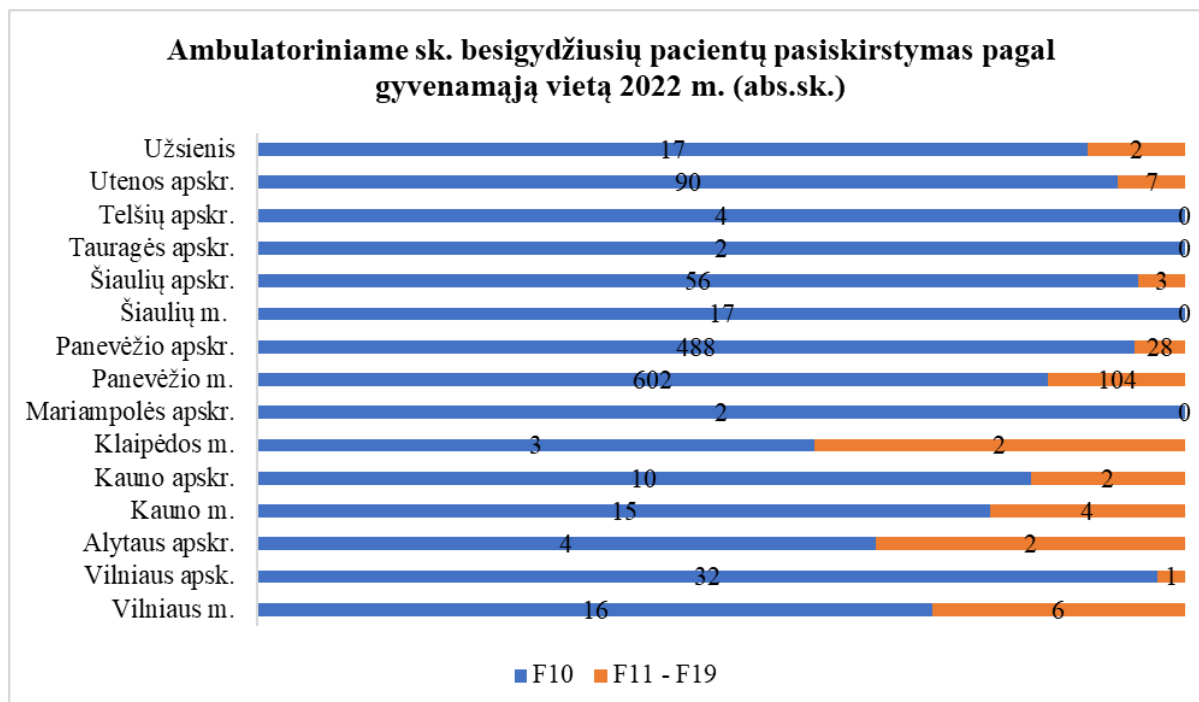
**Dėl 2022 m. ambulatoriniame skyriuje gydytų pacientų,  
kurie dėl konsultavimo ir gydymo kreipėsi į RPLC Panevėžio filialą**

*Amb. skyriuje dėl gydymo besilankiusių (pirminiai atvykę 2022 m.) pacientų skaičius:*



Ambulatoriniame skyriuje 2022 metais pirminių pacientų besigydančių priklausomybę alkoholiui bei kitoms narkotinėms medžiagoms ( dgz: F10; F11-19) lankėsi 1520, iš jų anonimiškai lankėsi 268.

*Pasiskirstymas pagal gyvenamąją vietą:*

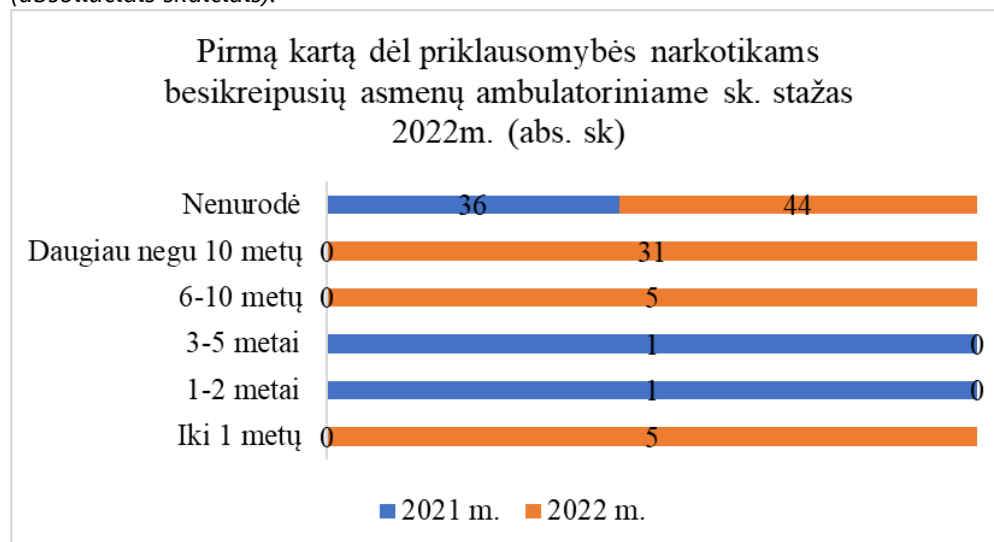


	F10	Neatskleidžiant asmens tapatybės F10	F11-19	Neatskleidžiant asmens tapatybės F11-19
2022 m. iš viso: 1520	1101	258	151	10
Vilniaus m. Iš viso: 23	11	6	6	-
Vilniaus apskritis Iš viso: 33	25	7	1	-
Alytaus apskritis Iš viso: 6	4	-	2	-
Kauno m. Iš viso: 19	10	5	2	2
Kauno apskritis. Iš viso: 12	5	5	2	-
Klaipėdos m. Iš viso: 5	2	1	2	-
Klaipėdos apskritis Iš viso: 0	-	-	-	-
Marijampolės apskritis Iš viso: 2	2	-	-	-
Panevėžio m. Iš viso: 706	482	120	100	4
Panevėžio apskritis Iš viso: 516	420	68	26	2
Šiaulių m. Iš viso: 17	7	10	-	-
Šiaulių apskritis Iš viso: 59	46	10	3	-
Tauragės apskritis Iš viso: 2	2	-	-	-
Telšių apskritis Iš viso: 4	3	1	-	-
Utenos apskritis Iš viso: 97	74	16	6	1
Užsienietis Iš viso: 19	8	9	1	1

2022 metais dėl gydymo ambulatoriniame skyriuje Dėl priklausomybės alkoholiui ir kitoms psichiką veikiančioms medžiagoms apsilankė 1520 asmenys.

*Ambulatoriniame RPLC Panevėžio filialo skyriuje, pirmą kartą dėl priklausomybės gydytų asmenų, kurie kreipėsi 2022 metais, alkoholiui F10, psichotropinių medžiagų (F11 – F19) vartojimo stažas*

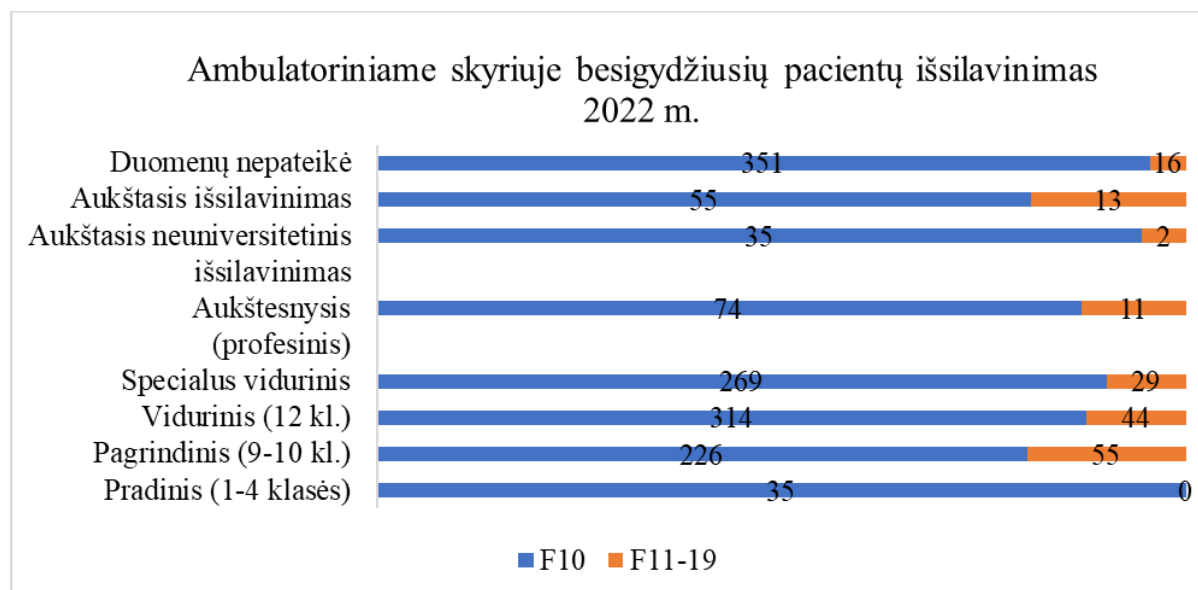
(absoliučiais skaičiais):



Metai	Viso	Iki 1 metų	1-2 metai	3-5 metai	6-10 metų	Daugiau, negu 10 metų	Nenurodė
2021m.	38	0	1	1	0	0	36
2022m.	85	5	0	0	5	31	44

Pagal narkotikų vartojimo stažą pirmą kartą dėl priklausomybės gydymą 2022 metais gavo 85 pacientų, tai yra net 55.3 procentų daugiau negu 2021 m. (38 pacientai).

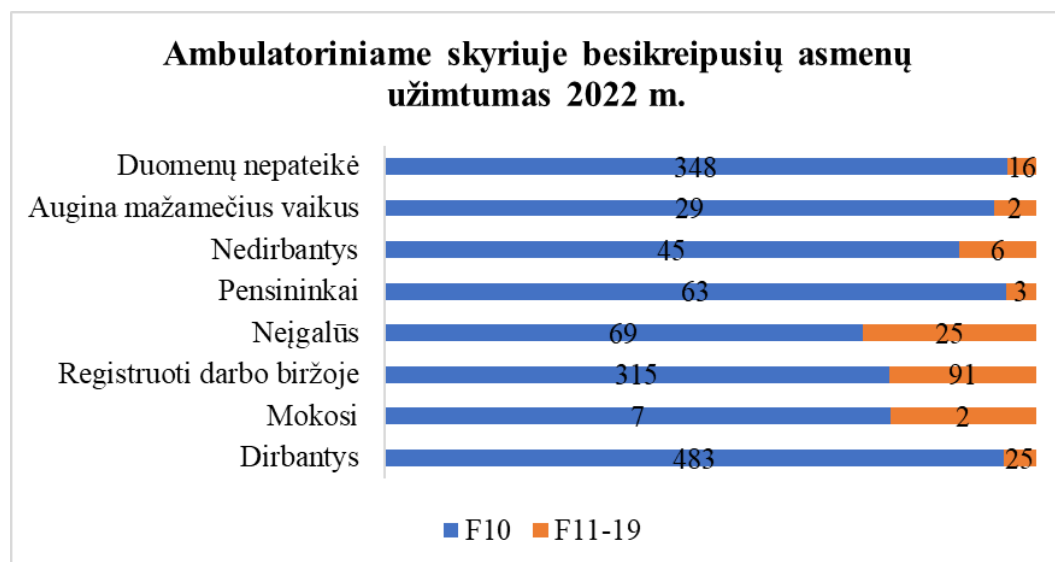
Ambulatoriniame RPLC Panevėžio filialo skyriuje per 2022 m. besikreipusių išsilavinimas:



Išsilavinimas	Viso	F10	F11-19
Pradinis (1-4 klasės)	35 (2,3proc.)	35 (2,6 proc.)	0
Pagrindinis (9-10 kl.)	281 (18,4 proc.)	226 (16,6 proc.)	55 (32,4 proc.)
Vidurinis (12 kl.)	358 (23,4 proc.)	314(23,2 proc.)	44 (25,9 proc.)
Specialus vidurinis (profesinis)	298 (19,5 proc.)	269(19,8 proc.)	29 (17,1 proc.)
Aukštesnysis išsilavinimas	85 (5,6 proc.)	74(5,4 proc.)	11 (6,4 proc.)
Aukštasis neuniversitetinis	37 (2.4 proc.)	35 (2.6 proc.)	2 (1,2 proc.)
Aukštasis išsilavinimas	68 (4,4 proc.)	55 (4 proc.)	13 (7,5 proc.)
Duomenų nepateikė	367 (24 proc.)	351 (25,8 proc.)	16 (9,5 proc.)
<b>Iš viso:</b>	<b>1529 (100 proc.)</b>	<b>1359 (100 proc.)</b>	<b>170 (100 proc.)</b>

2022 m. dėl priklausomybės alkoholiui ar narkotinėms medžiagoms gydytų ir konsultuotų asmenų daugiausiai turėjo vidurinį išsilavinimą – 358 asmenų, 314 vartojantys alkoholį (87,7 proc.) ir 44 asmenys, vartojantys narkotines medžiagas (12,3 proc.). Didžiausias pacientų skaičius duomenų apie savo išsilavinimą nepateikė(367 tai yra 24 proc. visų besigydyusių).

Ambulatoriniame RPLC Panevėžio filialo skyriuje per 2022 m. besikreipusių asmenų užimtumas (abs.sk. ir proc.):



Užimtumas	Viso	F10	F11-19
Dirbantys	507 (33,2 proc.)	483 (35,5 proc.)	25 (14,7 proc.)
Mokosi	9 (0,6 proc.)	7 (0,5 proc.)	2 (1,2 proc.)
Registruoti darbo	410 (26,8 proc.)	315 (23,2 proc.)	91 (53,5 proc.)

biržoje			
Neįgalūs	94 (6,2 proc.)	69 (5,2proc.)	25 (14,7 proc.)
Pensininkai	66 (4,3 proc .)	63 (4,6 proc.)	3 (1,8 proc.)
Nedirbantys	48 (3,1proc.)	45 (3,3proc.)	6 (3,5 proc.)
Augina mažamečius vaikus	31 (2 proc.)	29 (2,1proc.)	2 (1,2 proc.)
Duomenų nepateikė	364 (23,8proc.)	348 (25,6proc.)	16 (9,4 proc.)
<b>Iš viso:</b>	<b>1529( 100 proc.)</b>	<b>1359 (100 proc.)</b>	<b>170 (100 proc.)</b>

2022 m. didžioji dalis besikreipusiųjų asmenų buvo dirbantys – 507 asmuo (33,2 proc.), o 2021 m. dirbančių asmenų 406, tai sudarė 31,8 procentus.